



IPSC®

«Այ Փի Ես Սի» ԶԱՂԱՔԱԿԱՆ ԵՎ ՍՈՑԻՈԼՈԳԻԱԿԱՆ  
ԽՈՐՀՐԴԱՏՎՈՒԹՅՈՒՆՆԵՐԻ ԻՆՍՏԻՏՈՒՏ

**Համայնքային կարիքների գնահատում.  
Երևանի հիմնախնդիրները, ռեսուրսները և  
գարգացման հնարավորությունները**

Սոցիոլոգիական հետազոտության  
վերջնական հաշվետվություն

Հեղինակ՝ «Այ Փի Ես Սի» Զաղաքական և սոցիոլոգիական  
խորհրդատվությունների ինստիտուտ, IPSC


20 մարտի, 2013թ.

Ազատության պող. 27,  
4-րդ հարկ, ս. 402,  
Երևան, 0014, ՀՀ

☎ +374 10 20 47 72  
☎ +374 10 20 47 71

✉ info@ipsc.am  
🌐 www.ipsc.am

# 1. Մեթոդաբանություն



## Քանակական հարցման մեթոդաբանությունը

- Չանգվածային հարցում էրևան քաղաքում՝ **1,077** հարցվող
- Հետազոտության համար կիրառվել է բազմաստիճան քվոտային ընտրանք՝ տվյալների  **$\alpha=95%$**  ճշտությամբ:
- Սահմանային սխալի գործակից՝  **$\Delta=\pm 2.9%$**
- Անկեղծության մակարդակ՝ **85.8%**
- Դաշտային փուլ՝ **14.03.2013թ.- 18.03.2013թ.**
- Որակի ստուգում՝ **54.1%**


# Որակական հետազոտության մեթոդաբանությունը

Որակական հետազոտության ընթացքում կիրառվել է հետևյալ մեթոդը.

## Փորձագիտական խորին հարցազրույց

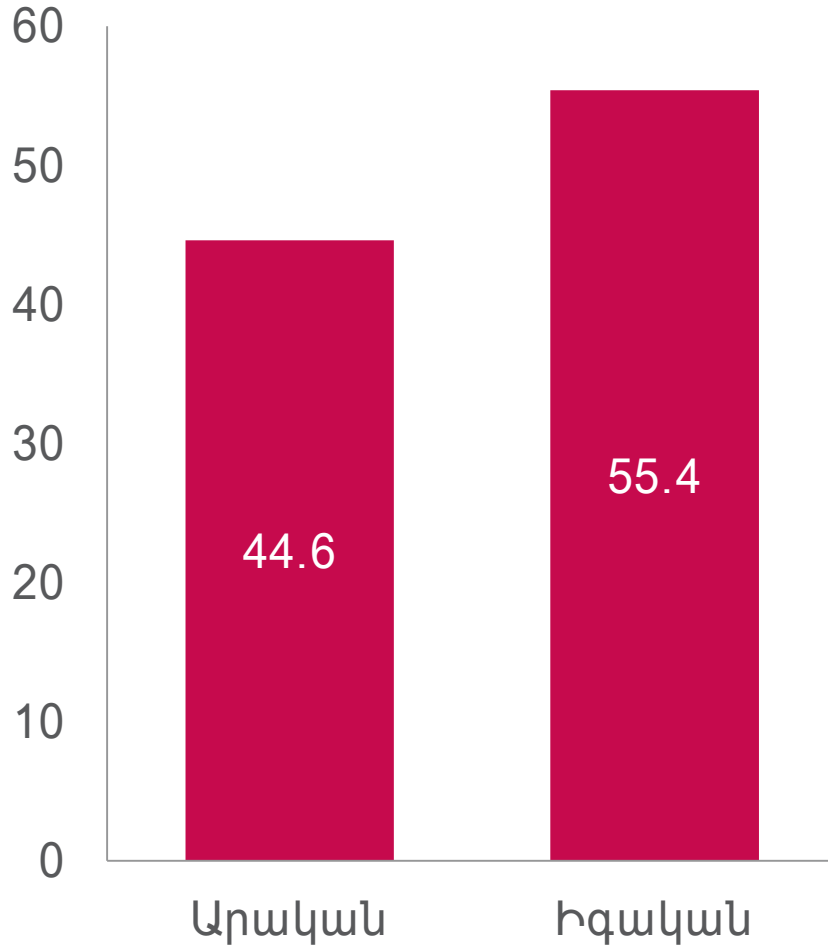
- Թվով 10 հարցազրույց Երևան քաղաքների փորձագետների հետ:
- Փորձագետները ներկայացնում են ճարտարապետների, բնապահպանների, ազգագրագետների և հոգեբանների հանրությունը:
- Փորձագետների ընդհանրացված կարծիքները ներկայացված են առանձին սլայդների տեսքով (որոնց վրա նշված է «Փորձագիտական կարծիք»):

## 2. Սոցիալ-ժողովրդագրական տվյալներ



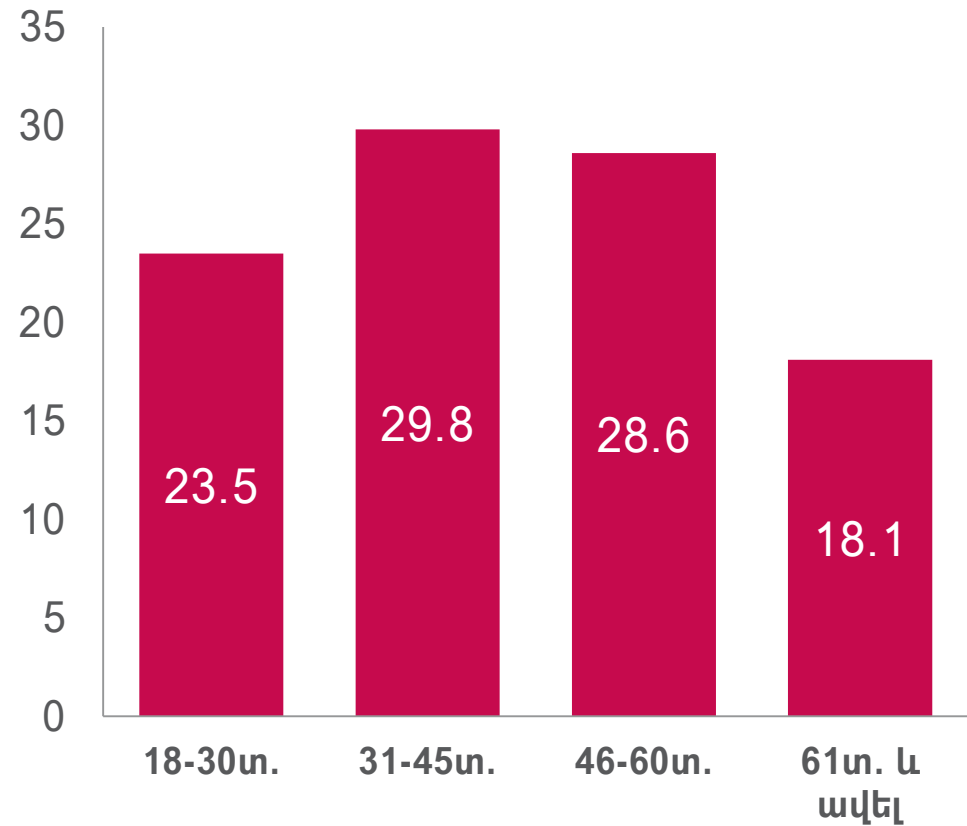
# Հարցվողների ժողովրդագրական բաշխումն՝ ըստ սեռի և տարիքի

## Հարցվողների սեռը (%-ով)



N=1,077

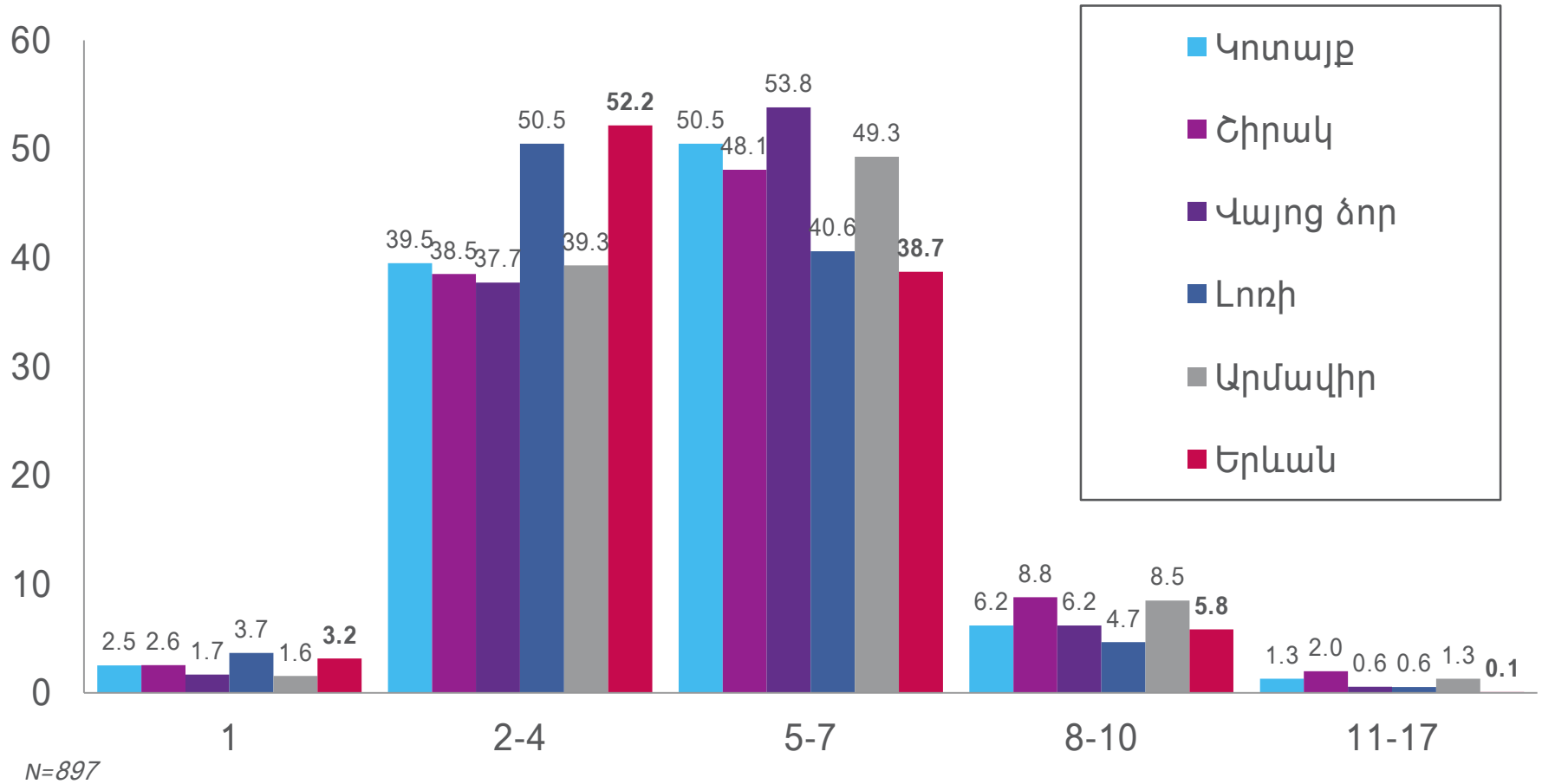
## Հարցվողների տարիքային բաշխումը (%-ով)



N=1,077

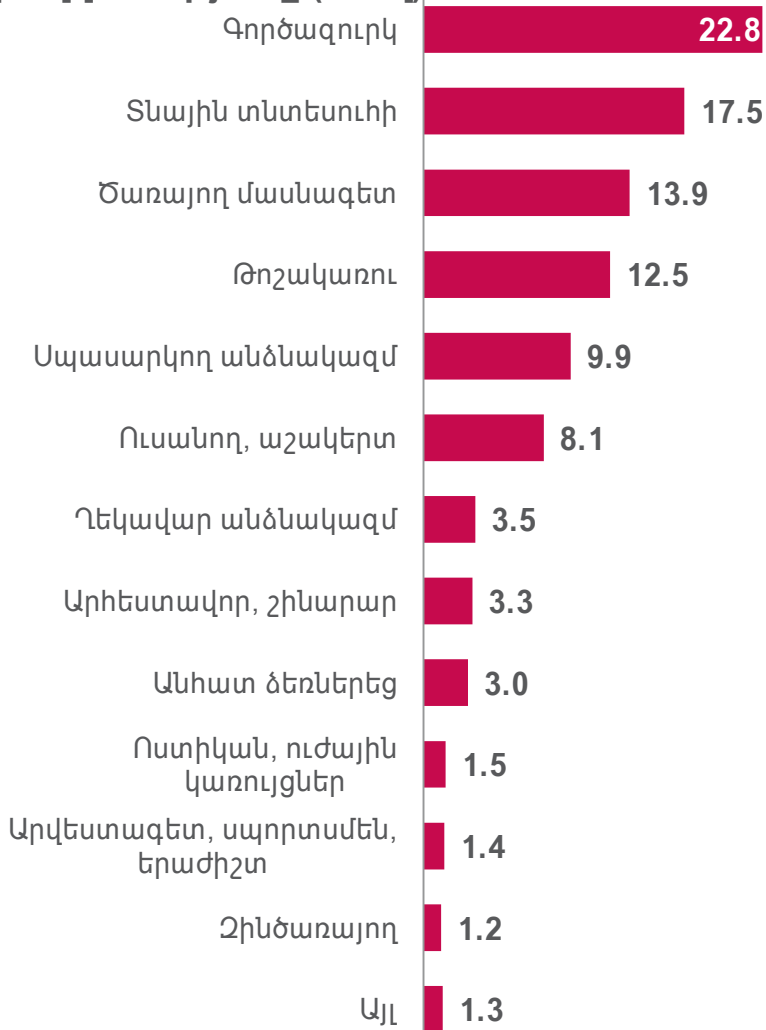
# Հարցվողների ժողովրդագրական բաշխումն՝ ըստ ընտանիքի անդամների թվի

Ընտանիքի անդամների թիվը (%-ով)



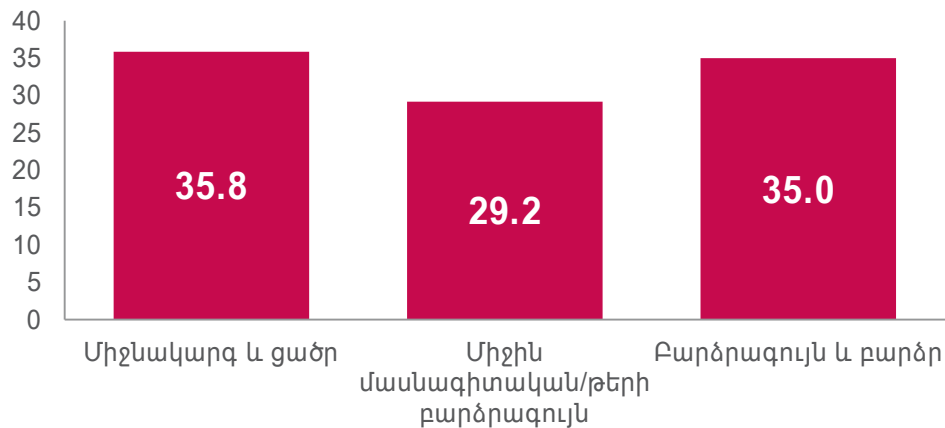
# Հարցվողների ժողովրդագրական բաշխումն՝ ըստ սեռի, տարիքի, ընտանիքի անդամների թվի

## Զբաղվածությունը (%-ով)



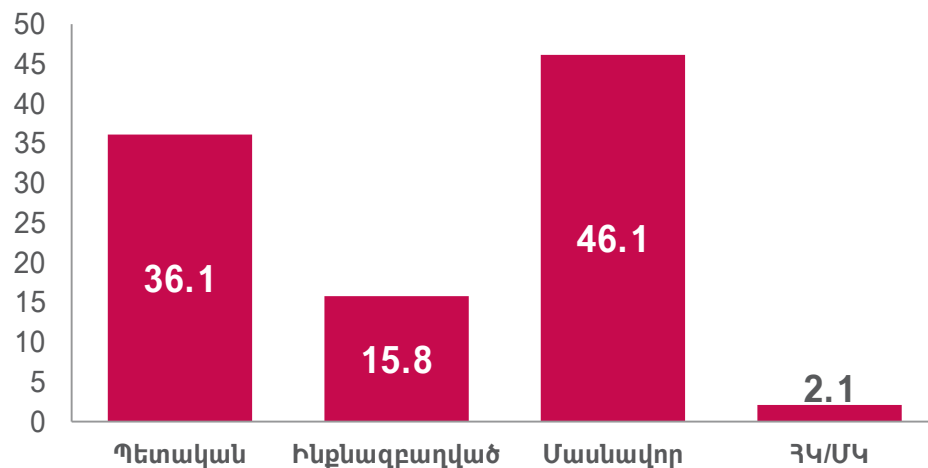
N=1,077

## Կրթական աստիճանը (%-ով)



N=1,077

## Զբաղվածության հատվածը (%-ով)

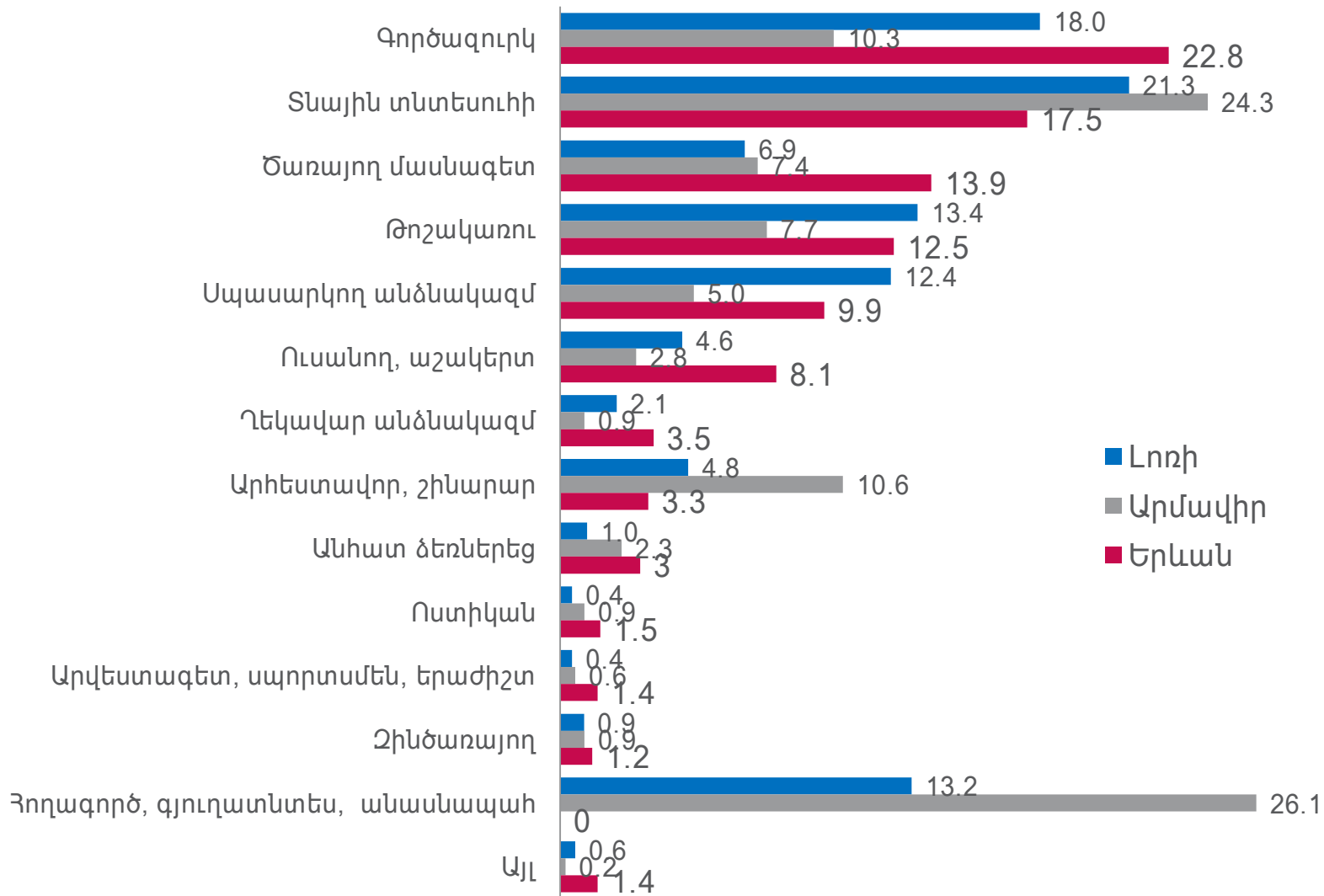


N=440



# Հարցվողների ժողովրդագրական բաշխումն՝ ըստ սեռի, տարիքի, ընտանիքի անդամների թվի

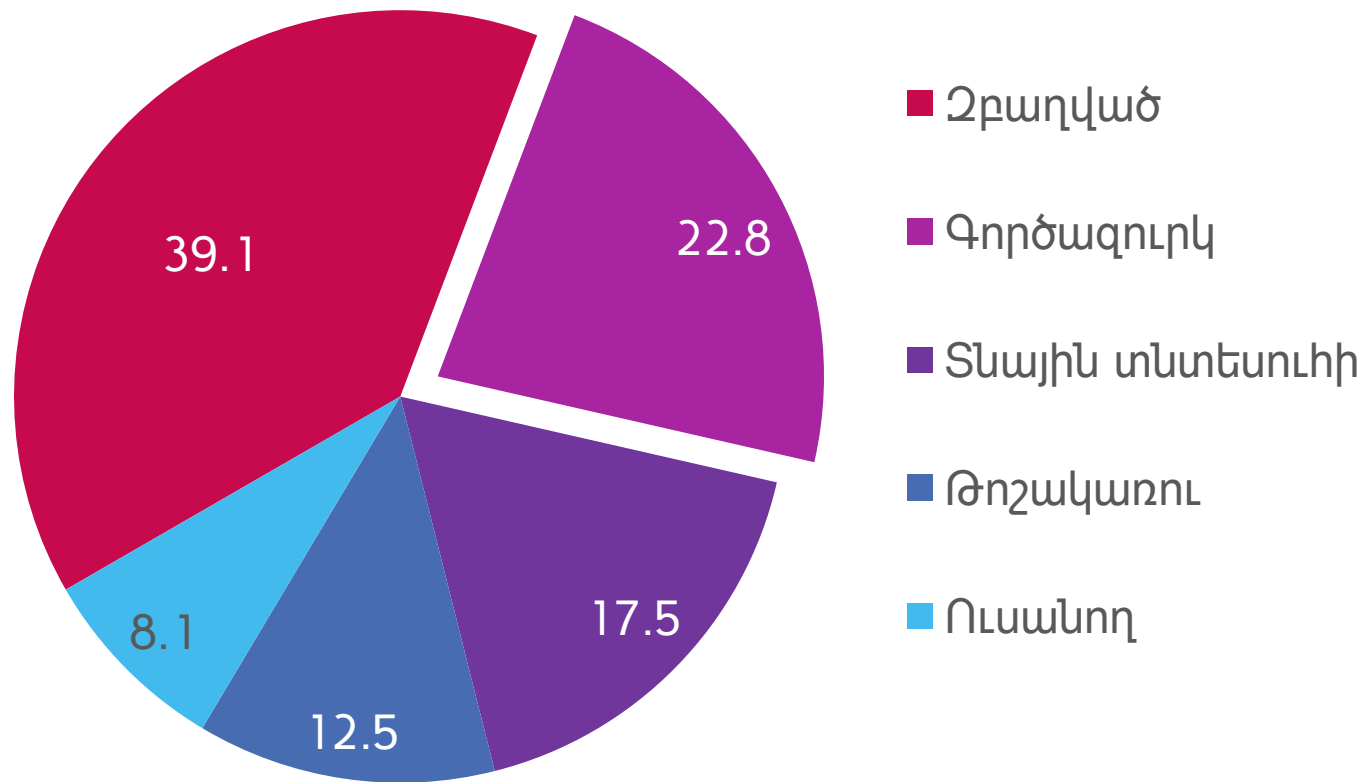
Հարցվողների զբաղվածությունը (%-ով)



N=897

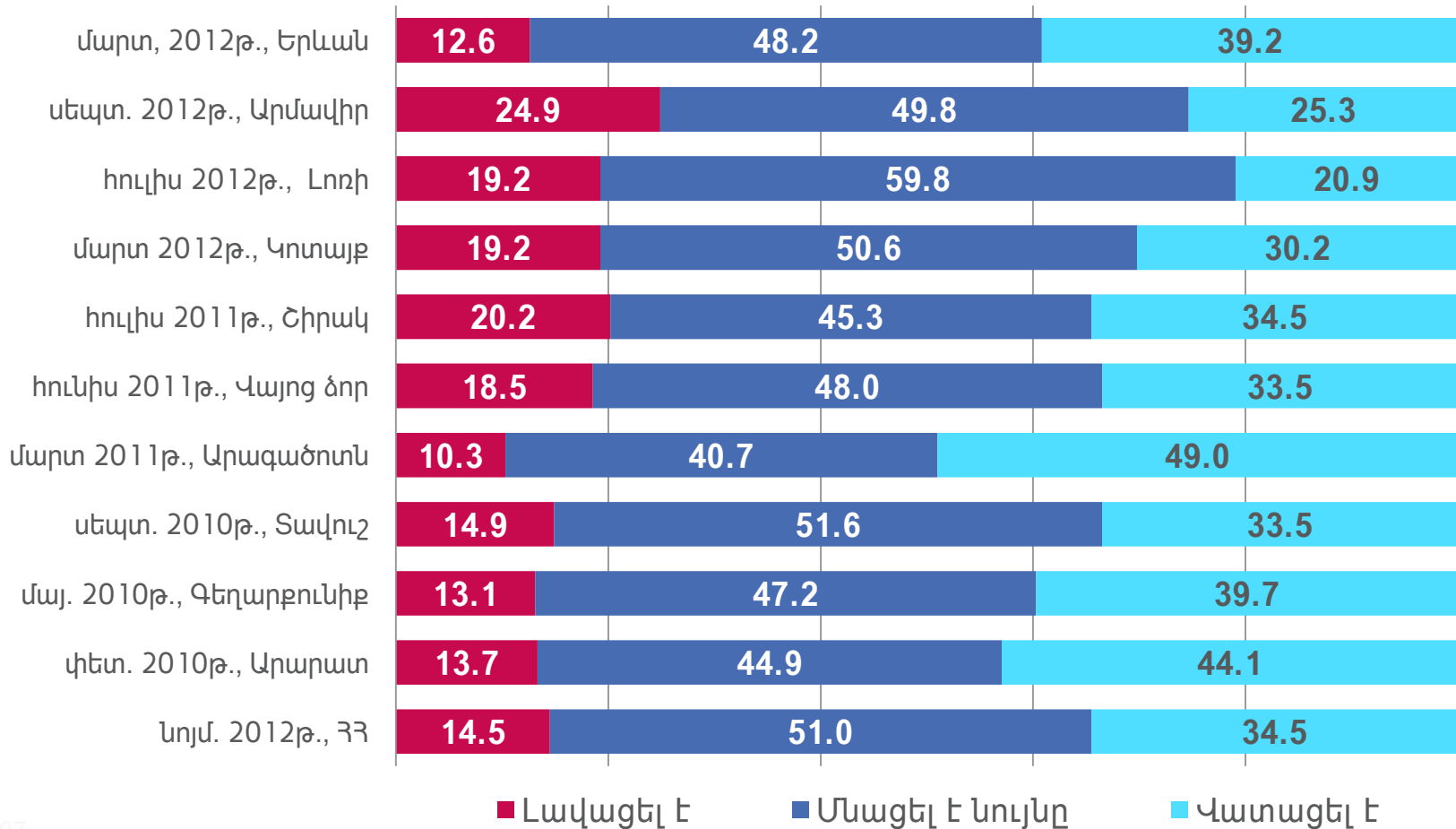
# Հարցվողների զբաղվածությունն ըստ գործունեության տիպի

Հարցվողների զբաղվածությունն ըստ խմբերի (%-ով)



# Ընտանիքի սոցիալ-տնտեսական վիճակի փոփոխությունները

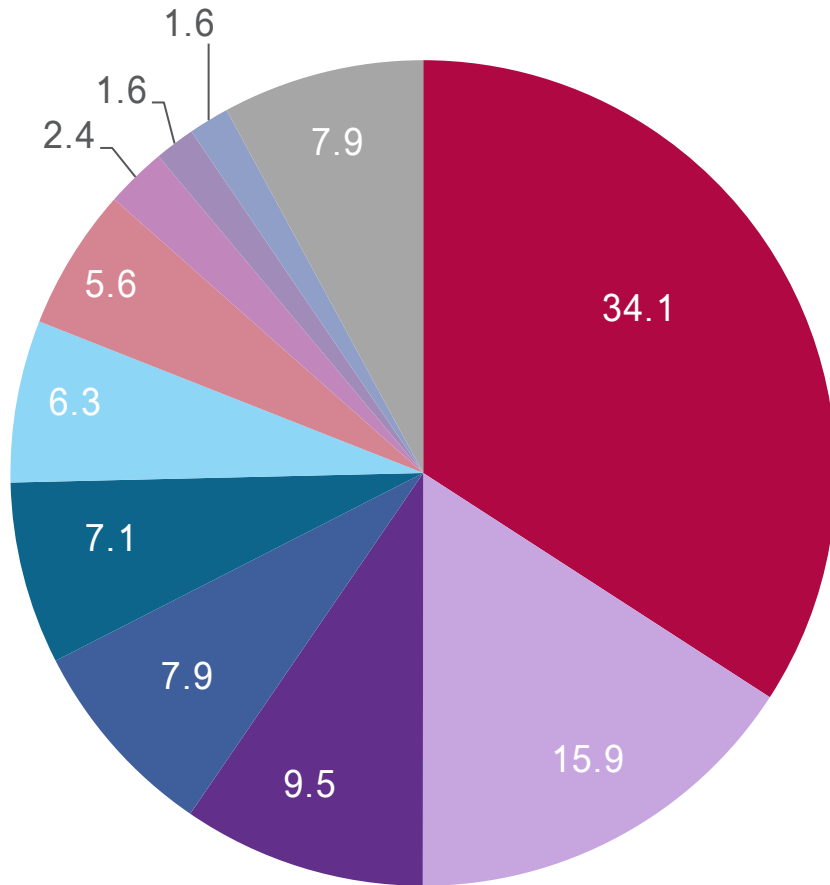
Վերջին մեկ տարվա ընթացքում ինչպե՞ս է փոխվել Ձեր ընտանիքի սոցիալ-տնտեսական վիճակը (%-ով):



N=897

# Ընտանիքի սոցիալ-տնտեսական վիճակի լավացման պատճառները

Լավացման պատճառները (%-ով)

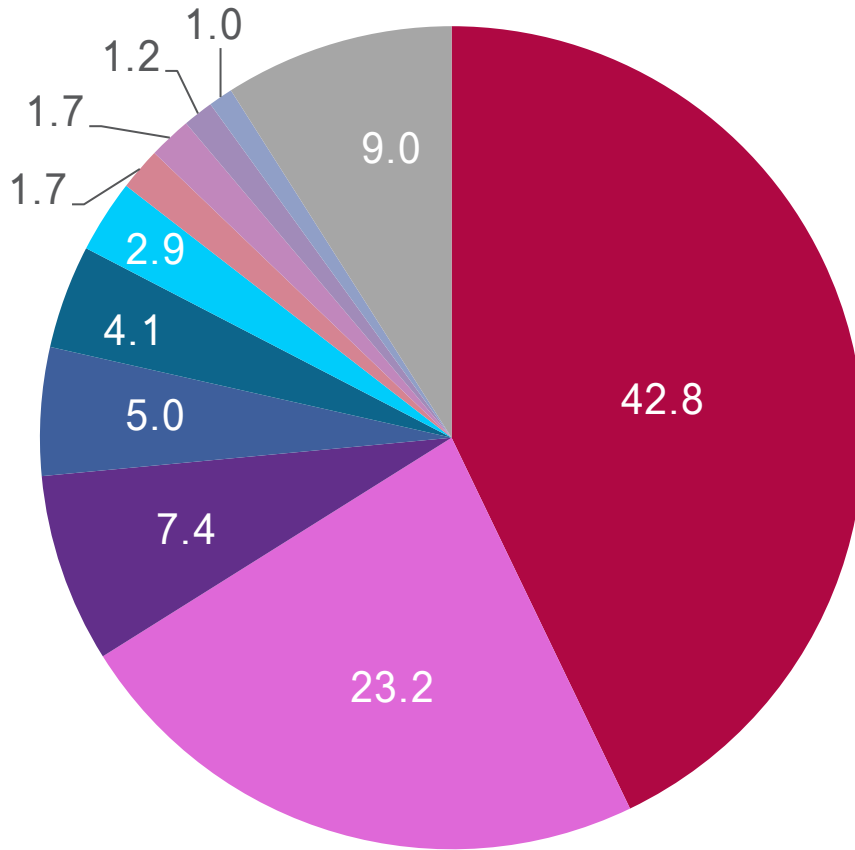


- Աշխատանքի առկայություն
- Աշխատողների շատացում ընտանիքում
- Ցածրաշխատավարձ, բարձր թոշակ, նպաստ
- Շատ աշխատանք, մեծ ջանքեր
- Գործունեության փոփոխություն՝ առաջընթաց
- Արտագնա աշխատանք
- Արտասահմանից ընտանիքի անդամի օգնություն
- Երկրի տնտեսական վիճակի լավացում
- Ֆինանսական միջոցները մեծացել են
- Ընտանիքի անդամների աջակցություն
- Այլ

N=126

# Ընտանիքի սոցիալ-տնտեսական վիճակի վատացման պատճառները

Վատացման պատճառները (%-ով)

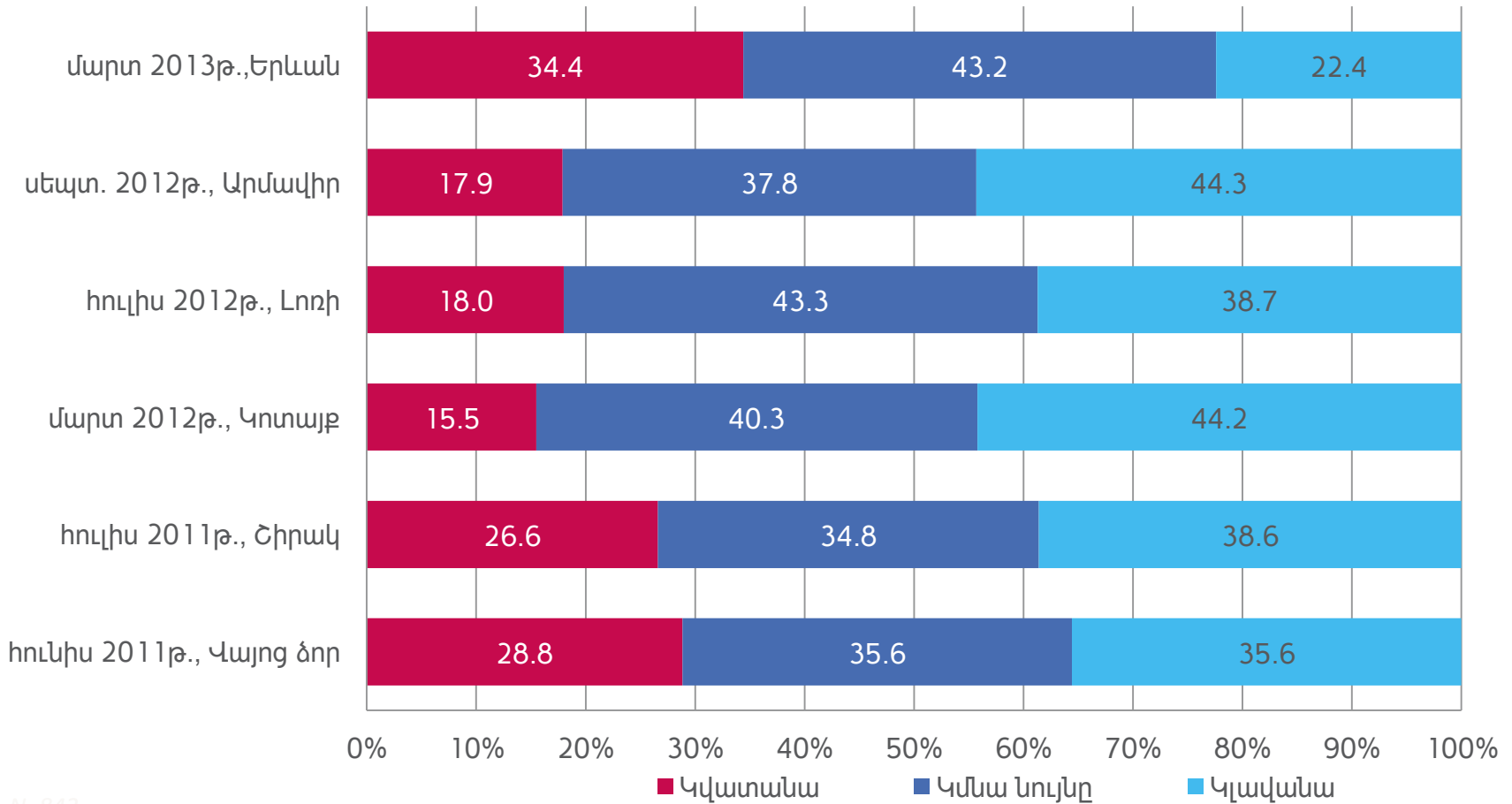


- Աշխատանքի բացակայություն
- Գների աճ
- Ցածր աշխատավարձ, ցածր թոշակ, նպաստ
- Երկրի տնտեսական վիճակի վատթարացում
- Ֆինանսական միջոցները բավարար չեն
- Հիվանդություն, վիրահատություն
- Աշխատողների նվազում ընտանիքում
- Գործունեության փոփոխություն՝ հետընթաց
- Կոմունալ վճարները աճել են
- Պարտքեր
- Այլ

N=418

# Մոտ ապագայում ընտանիքի սոցիալ-տնտեսական վիճակի փոփոխության գնահատականը

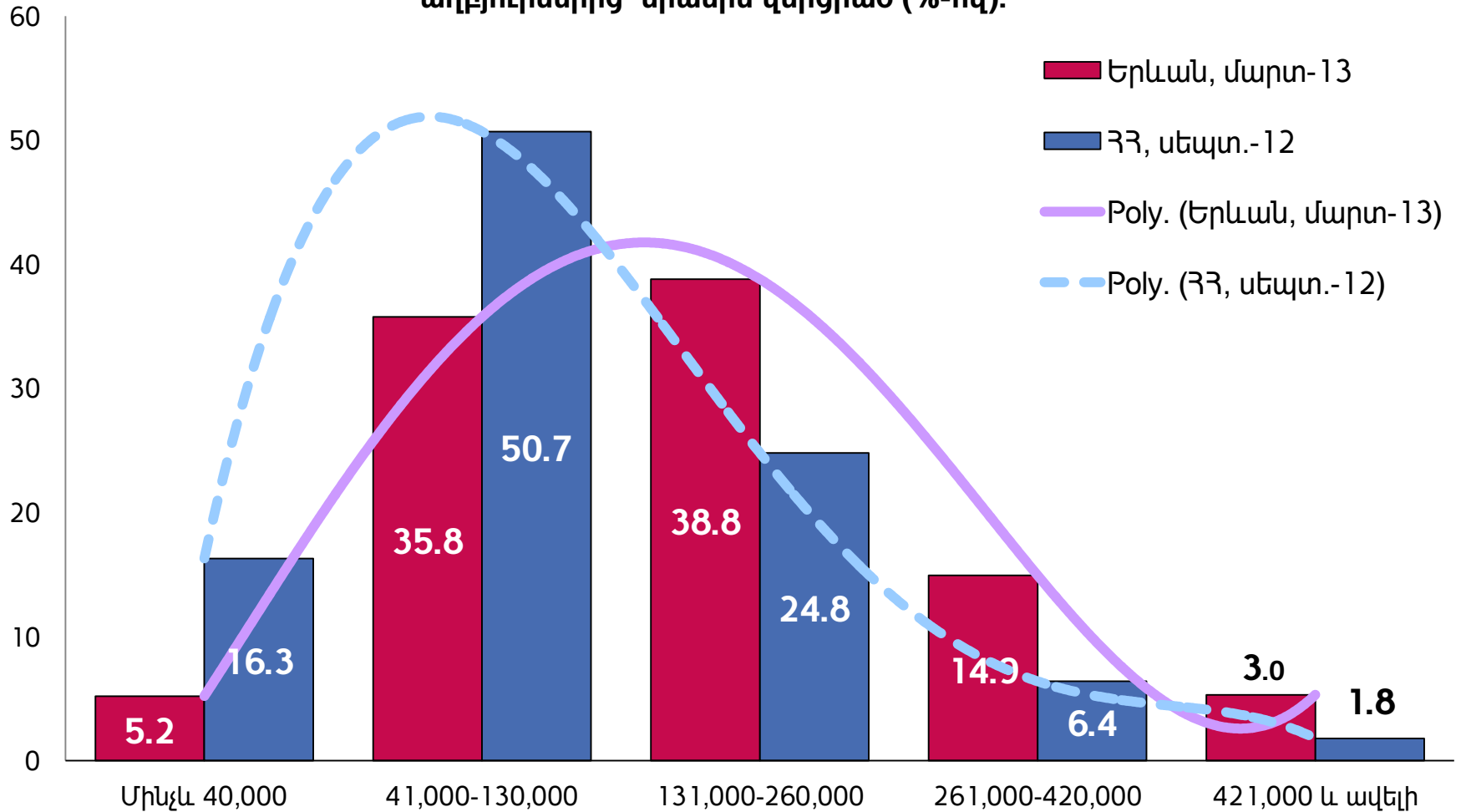
Ըստ Ձեզ, ինչպե՞ս կփոխվի Ձեր ընտանիքի տնտեսական վիճակը մոտ ապագայում (%-ով) :



N=842

# Ընտանիքի ֆինանսական վիճակի բնութագիրը (սուբյեկտիվ գնահատական)

Որքան է կազմում Ձեր ընտանիքի միջին եկամուտը 1 ամսում՝ բոլոր աղբյուրներից միասին վերցրած (%-ով):

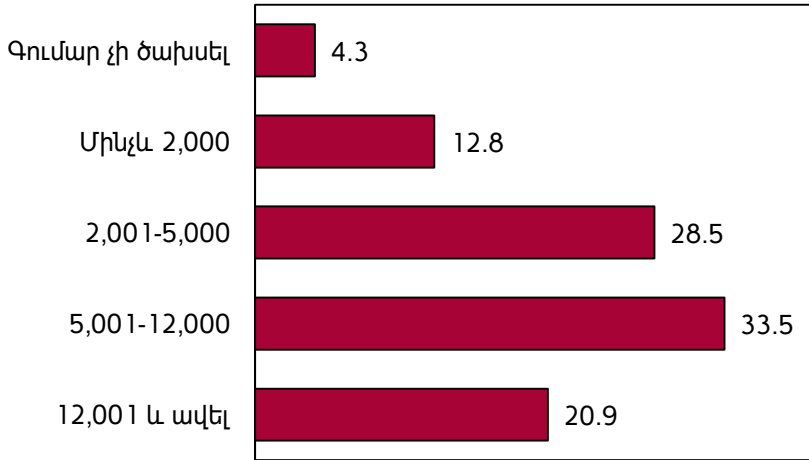


N=854

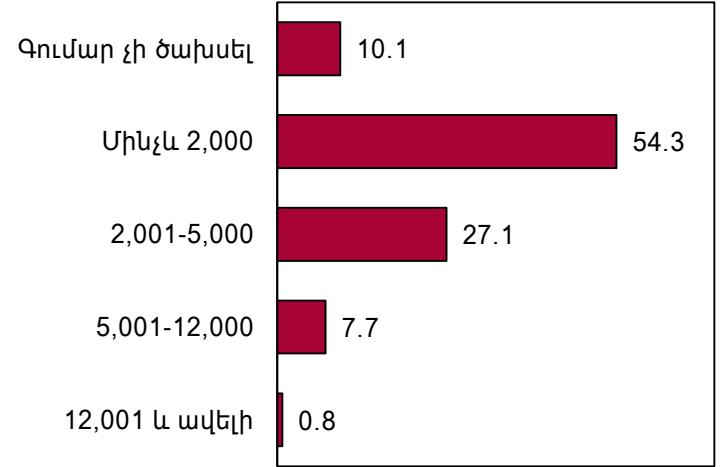
# Հարցվողների բաշխումն՝ ըստ ծախսերի

Որքան գումար եք ծախսել հետևյալի վրա վերջին ամսվա ընթացքում (%-ով, ՀՀ դրամով) - 1

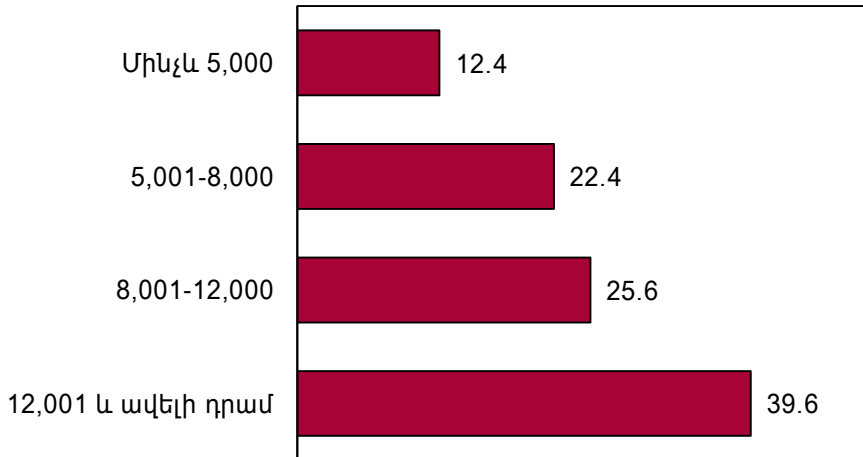
## Բջջային հեռախոս



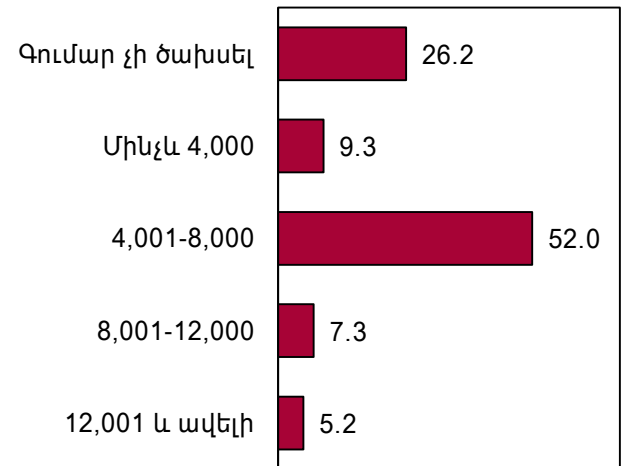
## Հեռախոսակապ



## Էլեկտրաէներգիա



## Ինտերնետ






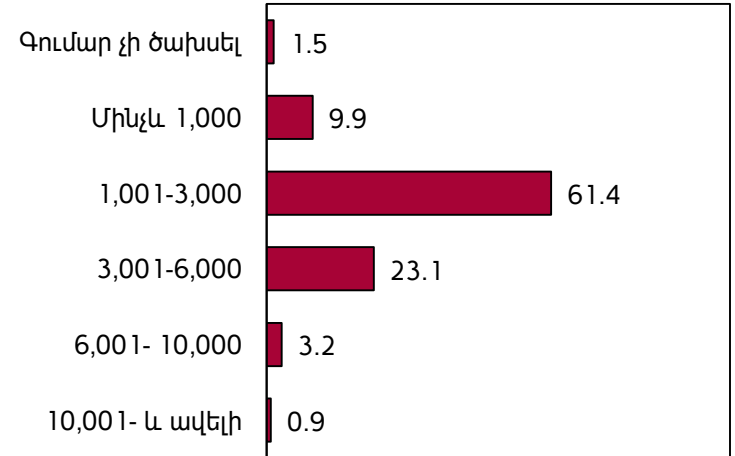
# Հարցվողների բաշխումն՝ ըստ ծախսերի

Որքան գումար եք ծախսել հետևյալի վրա վերջին ամսվա ընթացքում (%-ով, ՀՀ դրամով) - 1

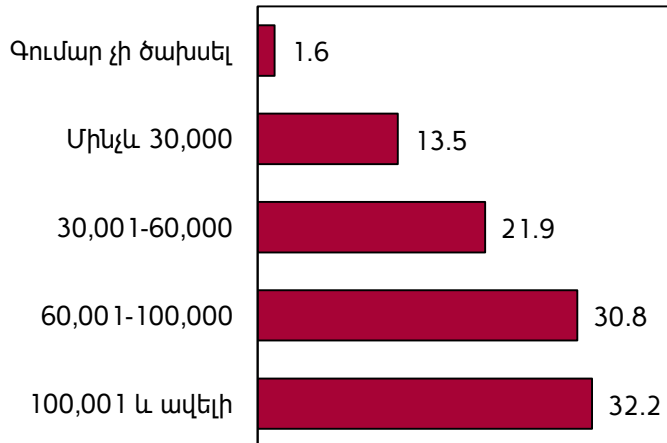
## Գազամատակարարում



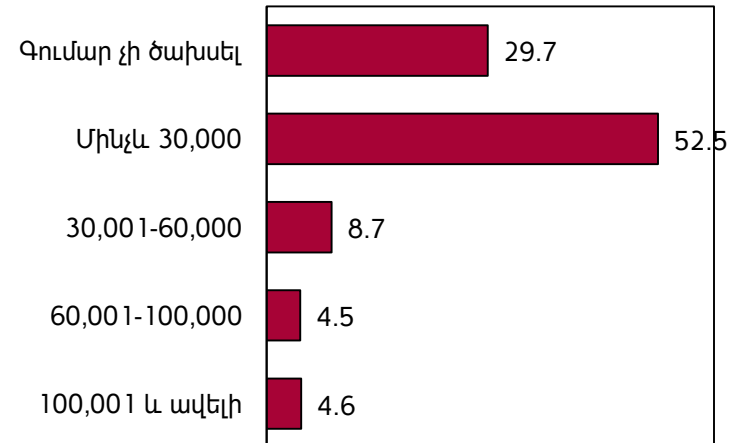
## Ջրամատակարարում



## Սնունդ տան համար



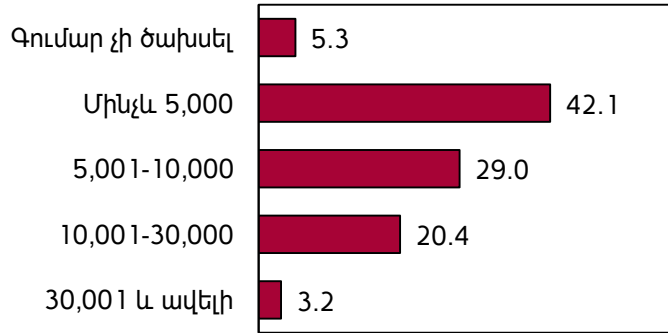
## Առողջապահություն



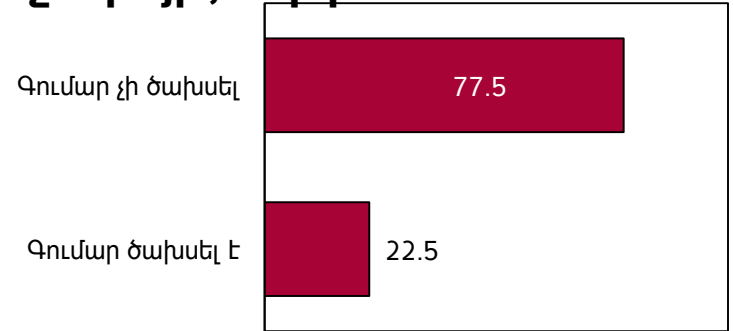
# Հարցվողների բաշխումն՝ ըստ ծախսերի

Որքան գումար եք ծախսել հետևյալի վրա վերջին ամսվա ընթացքում (%-ով, ՀՀ դրամով) - 1

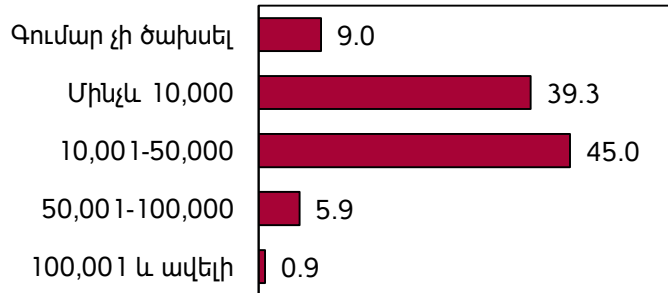
## Տնային տնտեսության պարագաներ



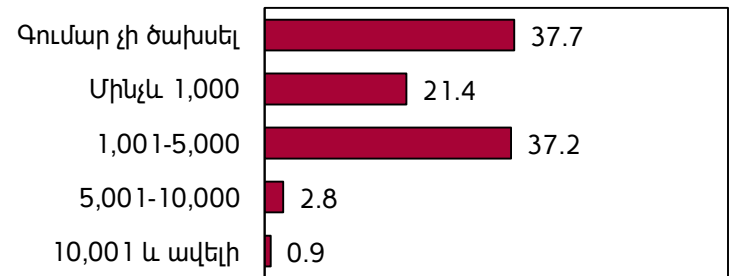
## Մշակույթ, սպորտ



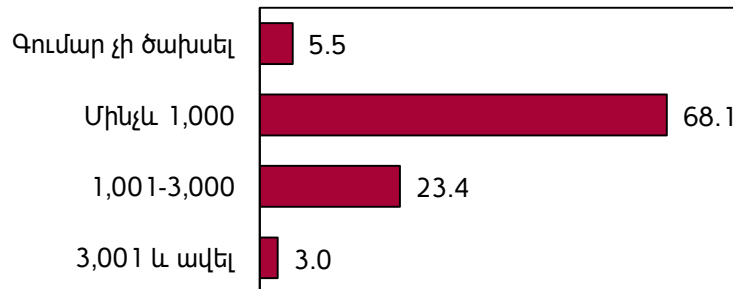
## Տրանսպորտ/մեքենա, բենզին



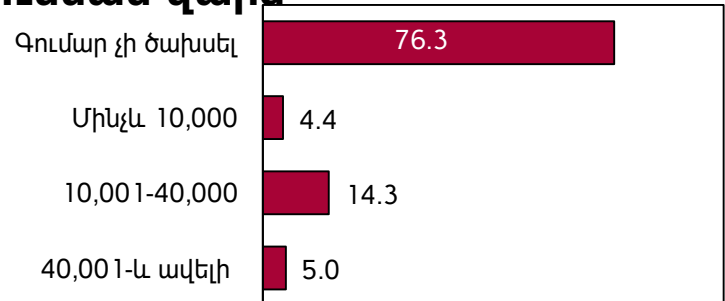
## Հողի հարկ/ բնակարանի վարձ



## Աղբահանություն

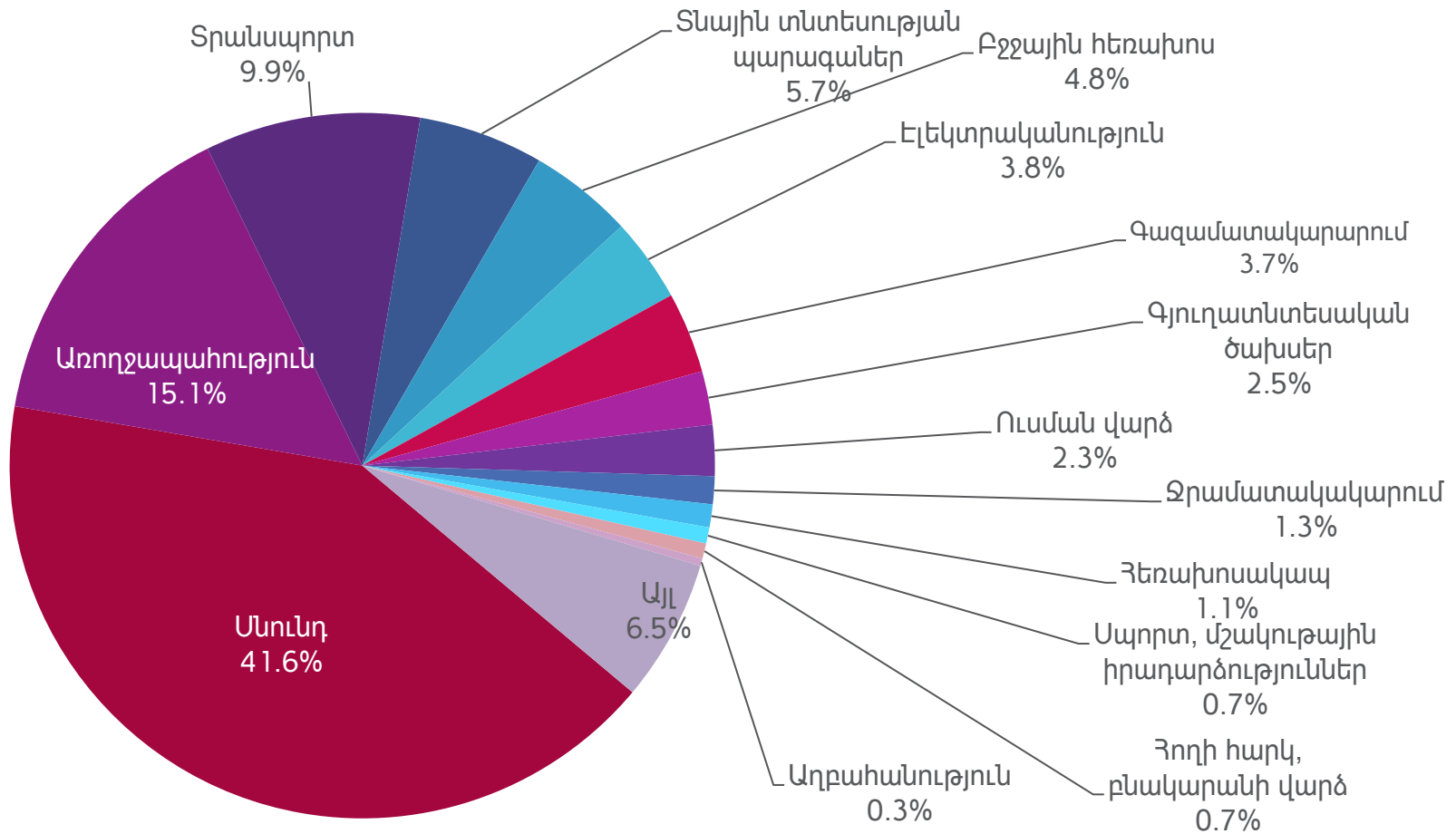


## Ուսման վարձ



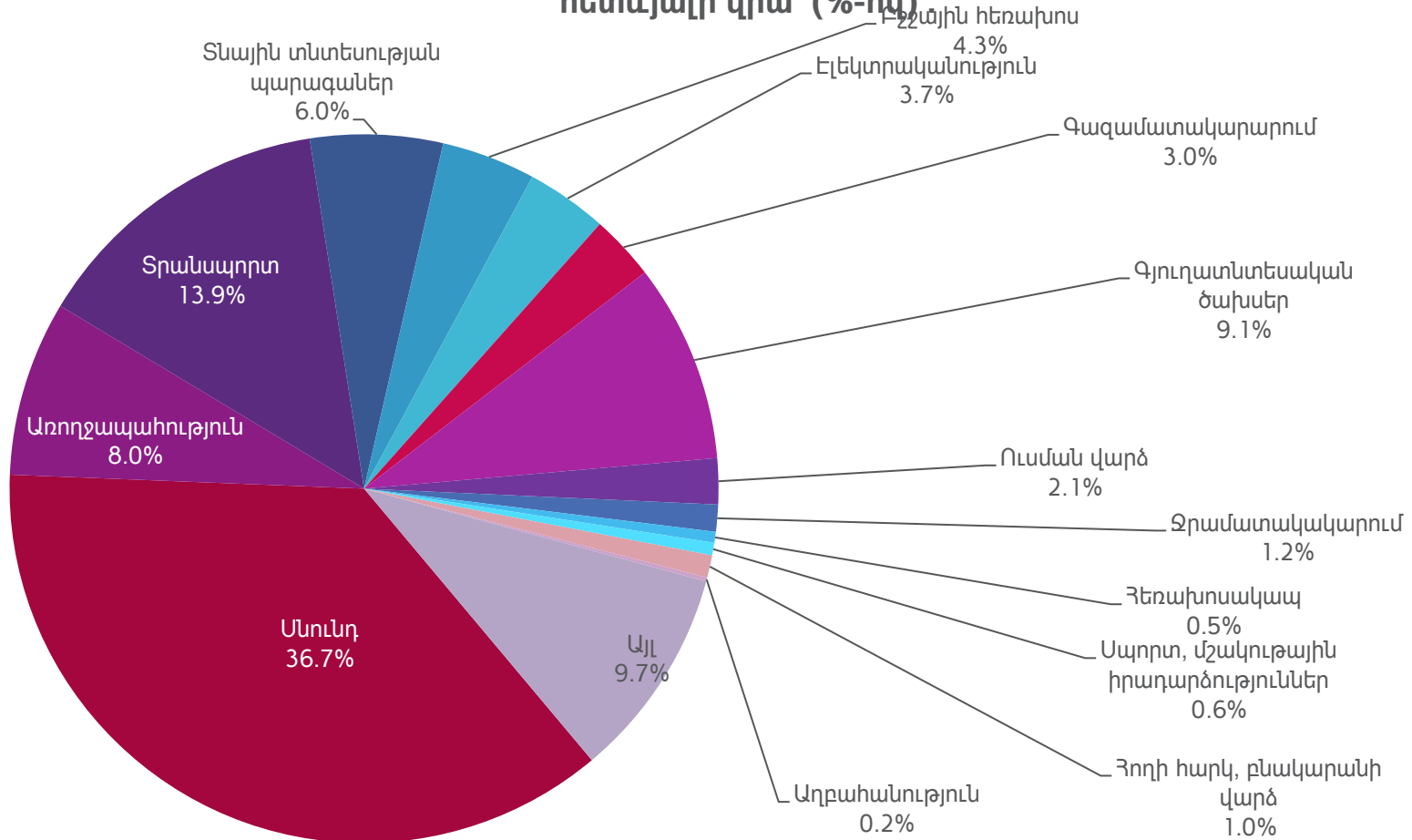
# Ընտանիքի ծախսերի միջինների տոկոսային հարաբերակցությունը - Լոռի

Որքան գումար է ծախսել Ձեր ընտանիքը վերջին մեկ ամսվա ընթացքում հետևյալի վրա (%-ով):



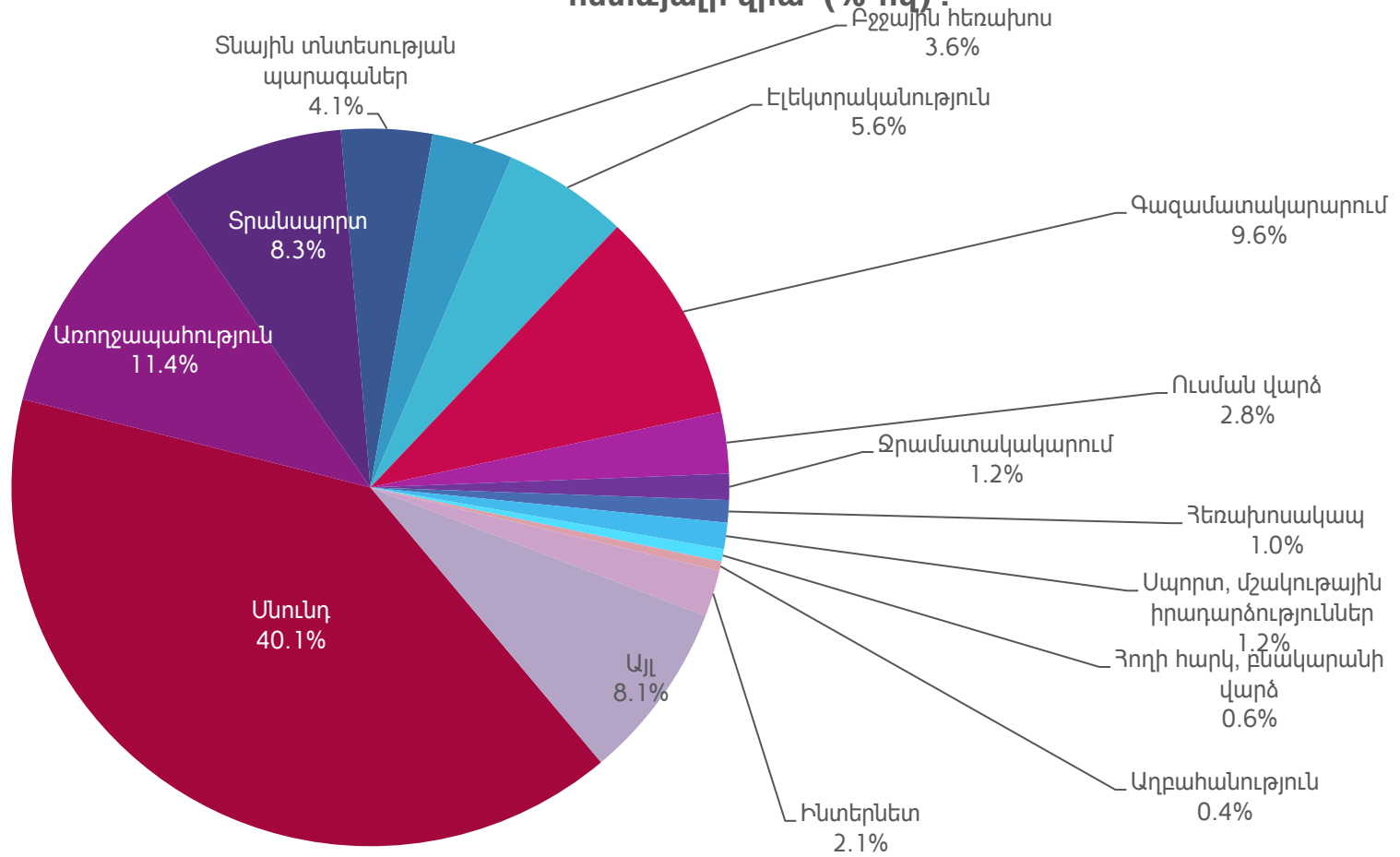
# Ընտանիքի ծախսերի միջինների տոկոսային հարաբերակցությունը – Արմավիր

Որքան գումար է ծախսել Ձեր ընտանիքը վերջին մեկ ամսվա ընթացքում հետևյալի վրա (%-ով):



# Ընտանիքի ծախսերի միջինների տոկոսային հարաբերակցությունը - Երևան

Որքան գումար է ծախսել Ձեր ընտանիքը վերջին մեկ ամսվա ընթացքում հետևյալի վրա (%-ով) :




# Տնտեսական կապիտալ

*(փորձագիտական կարծիք)*

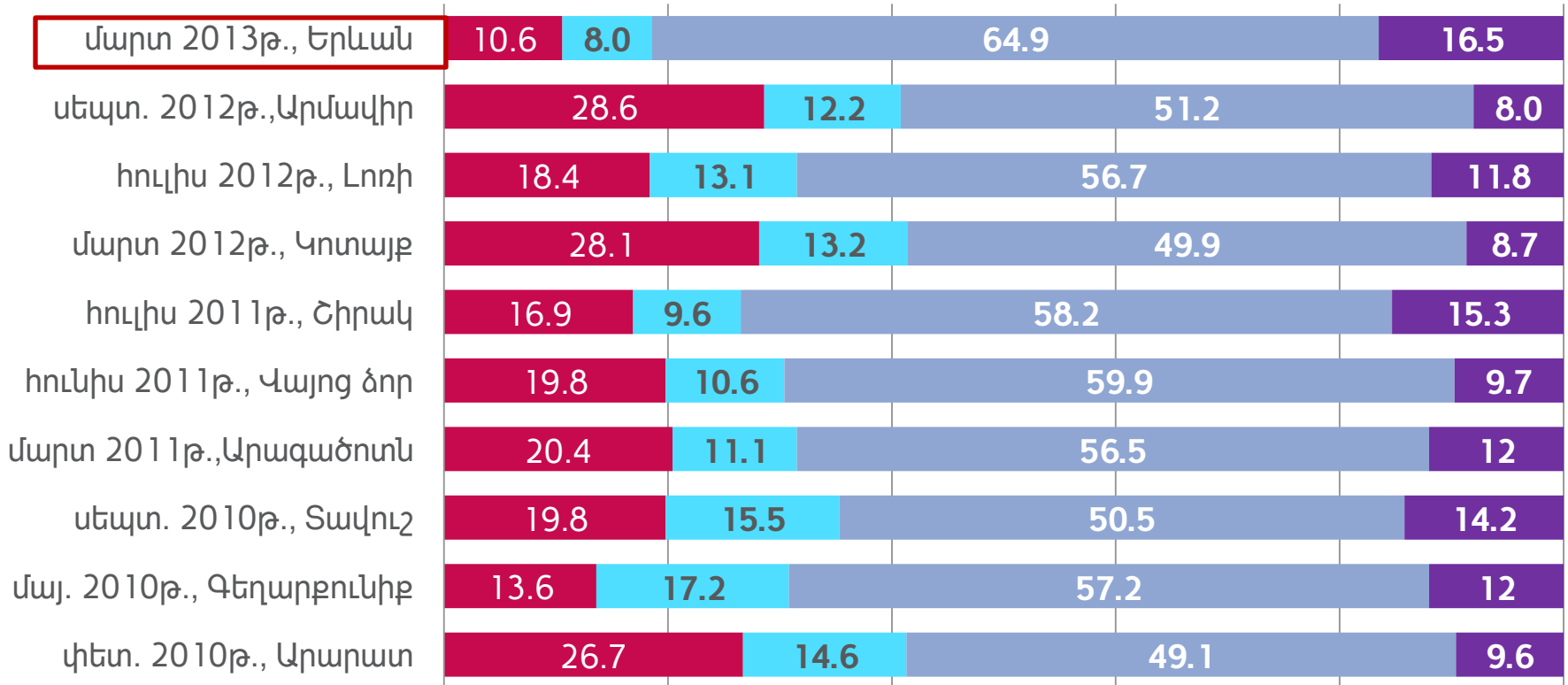
- **Համայնքների անհամաչափ զարգացում:** Երևանի Կենտրոնի և այլ համայնքների միջև անհավասար տնտեսական զարգացածությունը հանգեցնում է ռեսուրսների կենտրոնացմանը միայն Կենտրոնում: Կենտրոնն աստիճանաբար մենաշնորհ է ձեռք բերում ինչպես ժամանցային վայրերի առումով, այնպես էլ բնակարանաշինության և բիզնես տարածքների առումով: Եթե այլ մայրաքաղաքներում ժամանակի ընթացքում կամ սիստեմատիկ պլանավորման միջոցով ձևավորվում է բիզնես կենտրոն, ապա Երևանում բիզնես տարածքը և բնակելի տարածքները գտնվում են միևնույն ճարտարապետական տարածության մեջ: Այս ամենը վերջիվերջո հանգեցնում է բնակելի տարածքներում բնակչության համար կենսագործունեության պայմանների վատացման:
- **Տուրիզմի** առումով նույնպես չեն օգտագործվում առկա ռեսուրսները: Ըստ փորձագետների՝ տուրիզմի համար ստեղծված ամբողջ ենթակառուցվածքները սահմանափակվում են Կենտրոնով, բայց նույնիսկ Կենտրոնի առումով դրանց թիվը սահմանափակ է՝ ի համեմատություն 1980-ականների Երևանի: Տուրիստական առումով գործում են միայն մի քանի երթուղիներ, որոնք սահմանափակում են քաղաքի տուրիստական ներուժը: Անհրաժեշտություն կա «բրենդավորել» երևանյան արժեքները՝ դրանք ներկայացնելով առավել գրավիչ ու յուրօրինակ կերպով:
- Երևանն ունի **արդյունաբերական տարածքային ռեզերվների կարիք**. այս առումով անհրաժեշտ է մշակել քաղաքականություն քաղաքի արդյունաբերական տարածքների առավել օպտիմալ օգտագործման առումով: Քաղաքի հետագա զարգացումը կհանգեցնի նոր արդյունաբերական տարածքների անհրաժեշտության, իսկ դրանք փոքրանում են բնակելի տարածքների հաշվին: Նախկին արդյունաբերական տարածքների փոշիացումը կարող է հանգեցնել նոր ներդրումների անարդյունավետությանը, քանի որ անհրաժեշտություն կառաջանա ստեղծել նոր ենթակառուցվածքներ:

# 3.Երևան քաղաքի հիմնախնդիրները և դրանց լուծման պատասխանատուները



# Հարցվողների սոցիալ-տնտեսական և քաղաքական ակտիվությունը

Յետևում եք Ձեր մարզի սոցիալ-տնտեսական կյանքին (%-ով):



■ Բացարձակապես չեն հետևում

■ Հիմանականում չեն հետևում

■ Մասամբ հետևում են

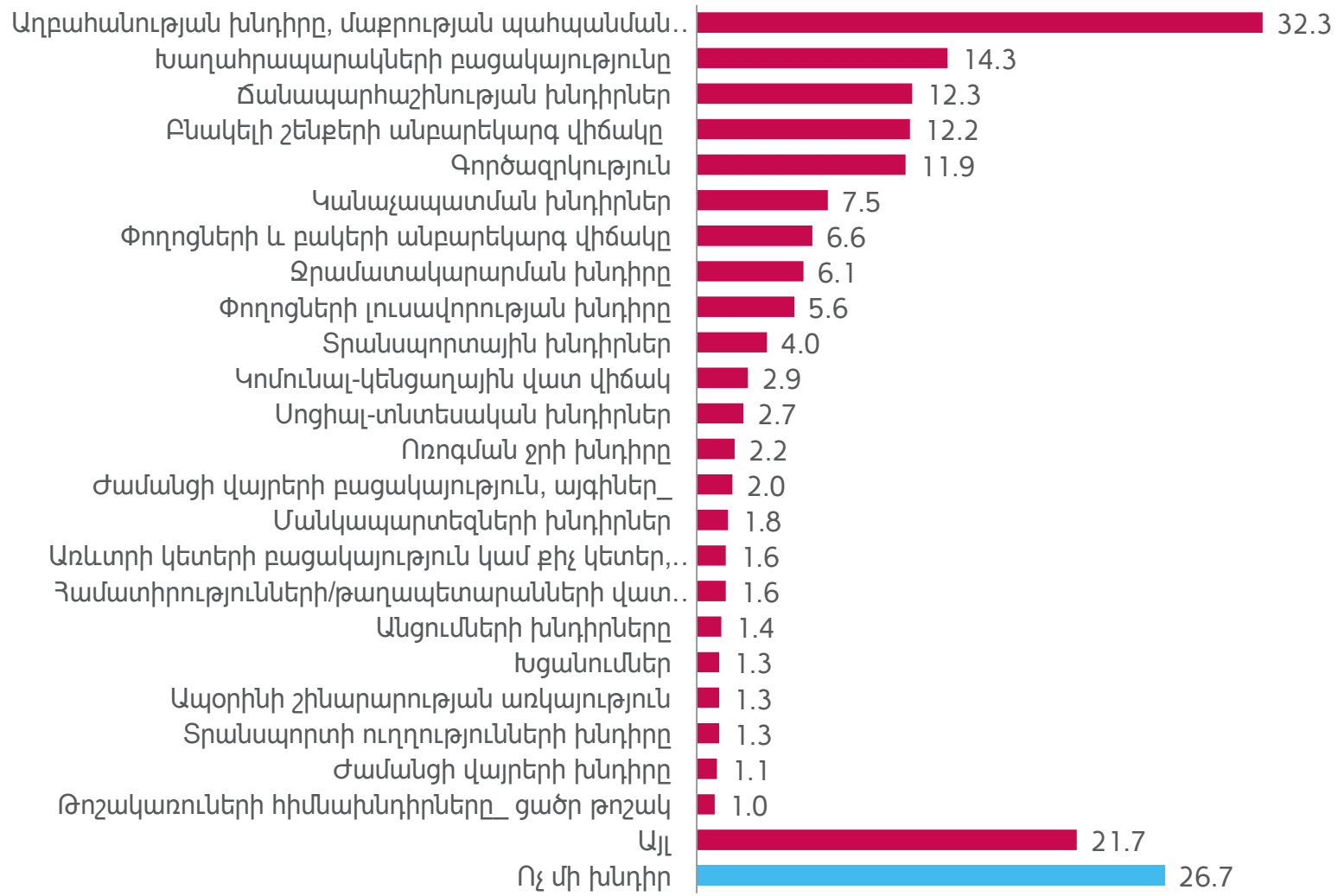
■ Ակտիվորեն հետևում են

N=885



# Համայնքների առջև կանգնած հիմնախնդիրները (Երևան ընդհանուր)

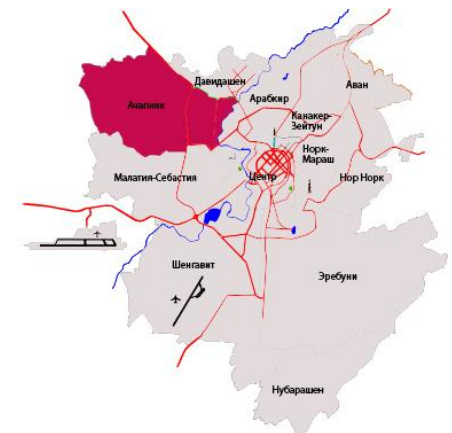
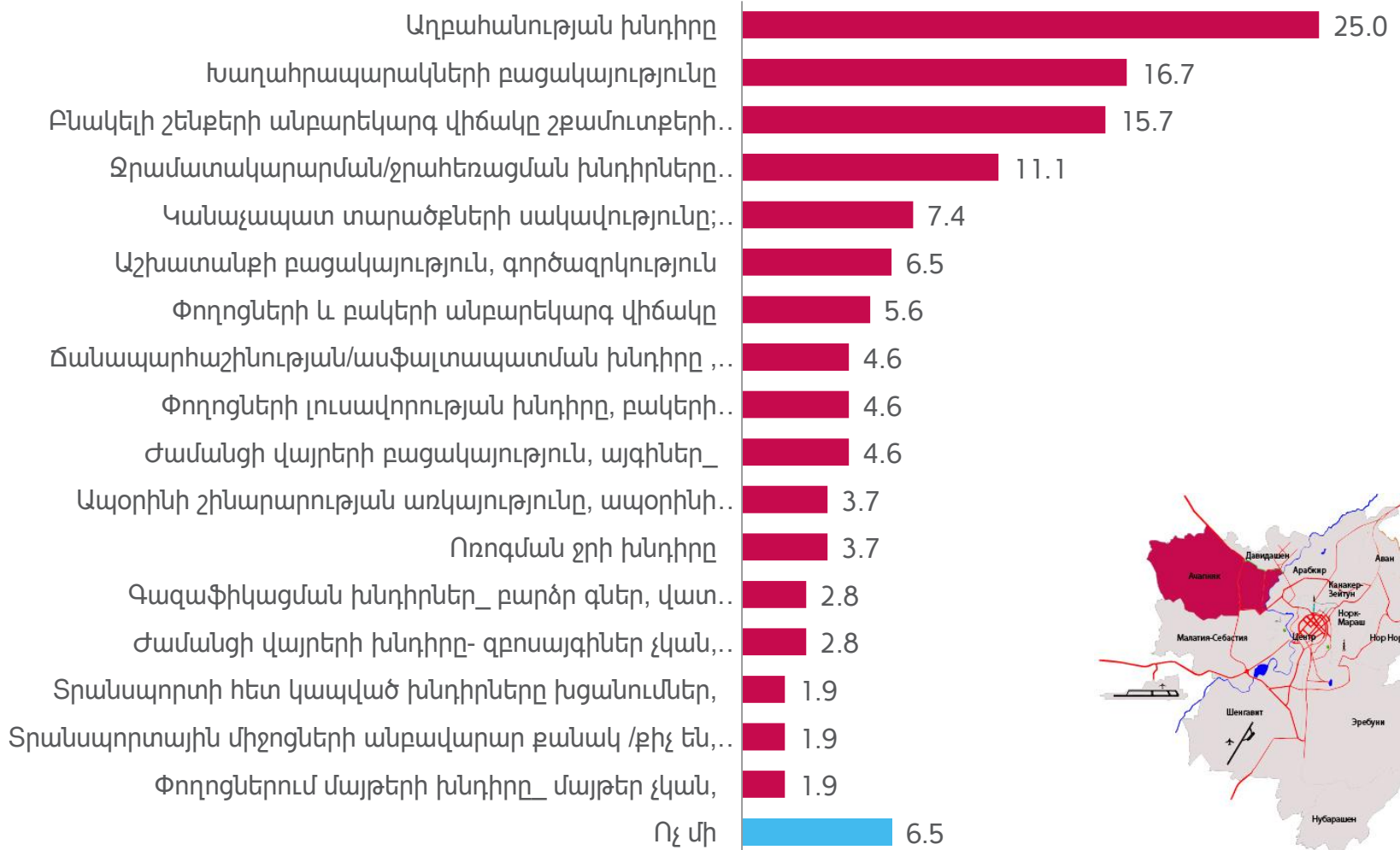
Նշեք, ինդրեմ, այն առավել կարևոր հիմնախնդիրները, որոնք կան Ձեր ընտանիքում (%-ով):



N=

# Համայնքների առջև կանգնած հիմնախնդիրները. Աջափնյակ

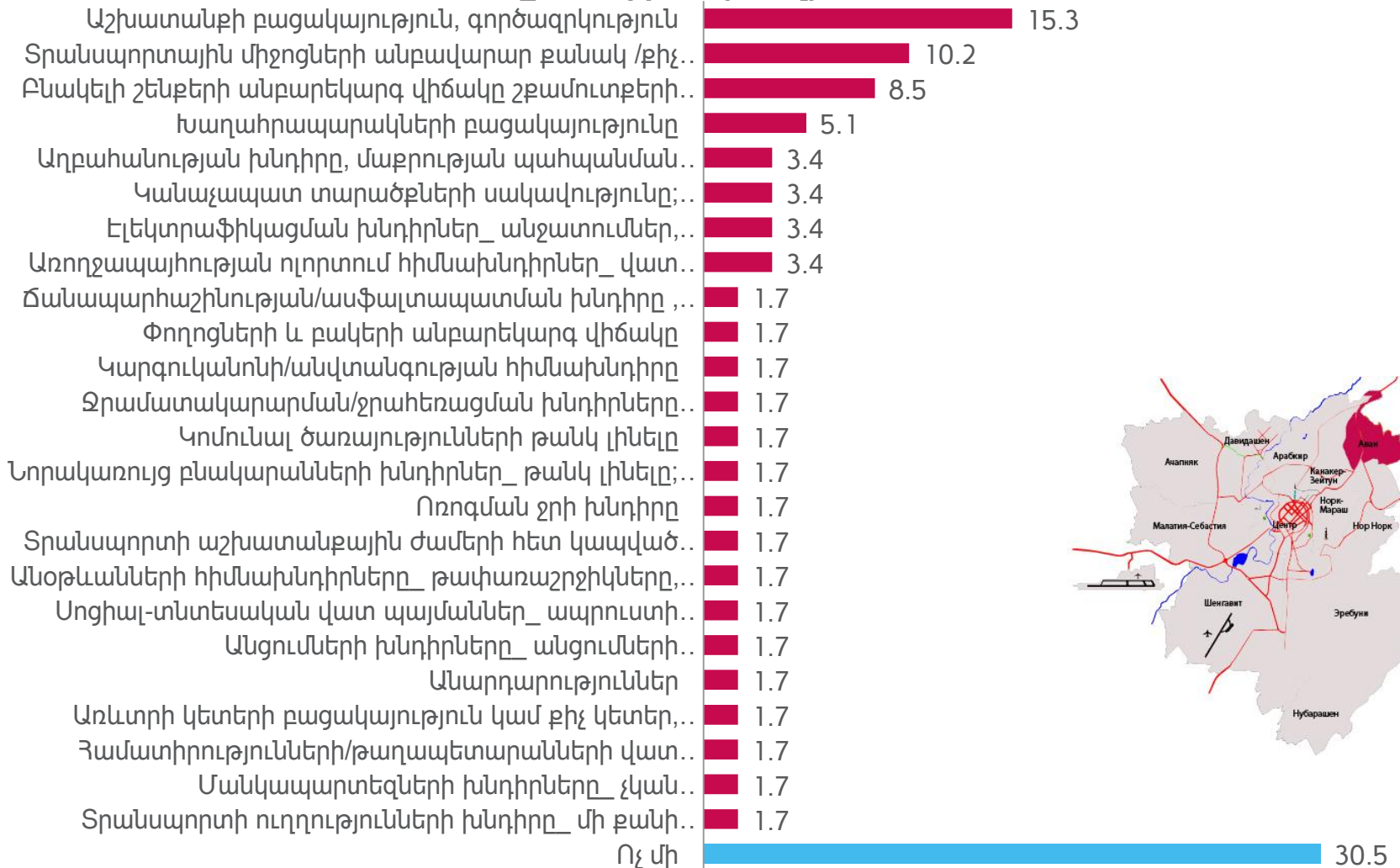
Նշեք, խնդրեմ, այն առավել կարևոր հիմնախնդիրները, որոնք կան Ձեր ընտանիքում (%-ով):



N=59

# Համայնքների առջև կանգնած հիմնախնդիրները. Ավան

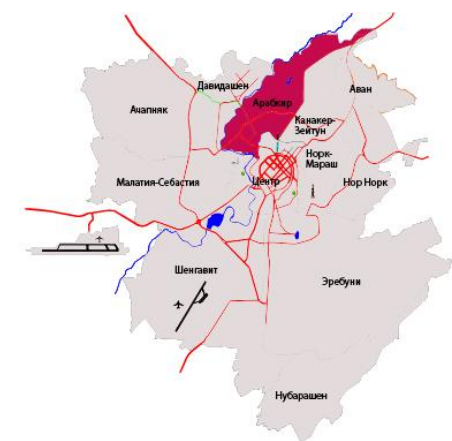
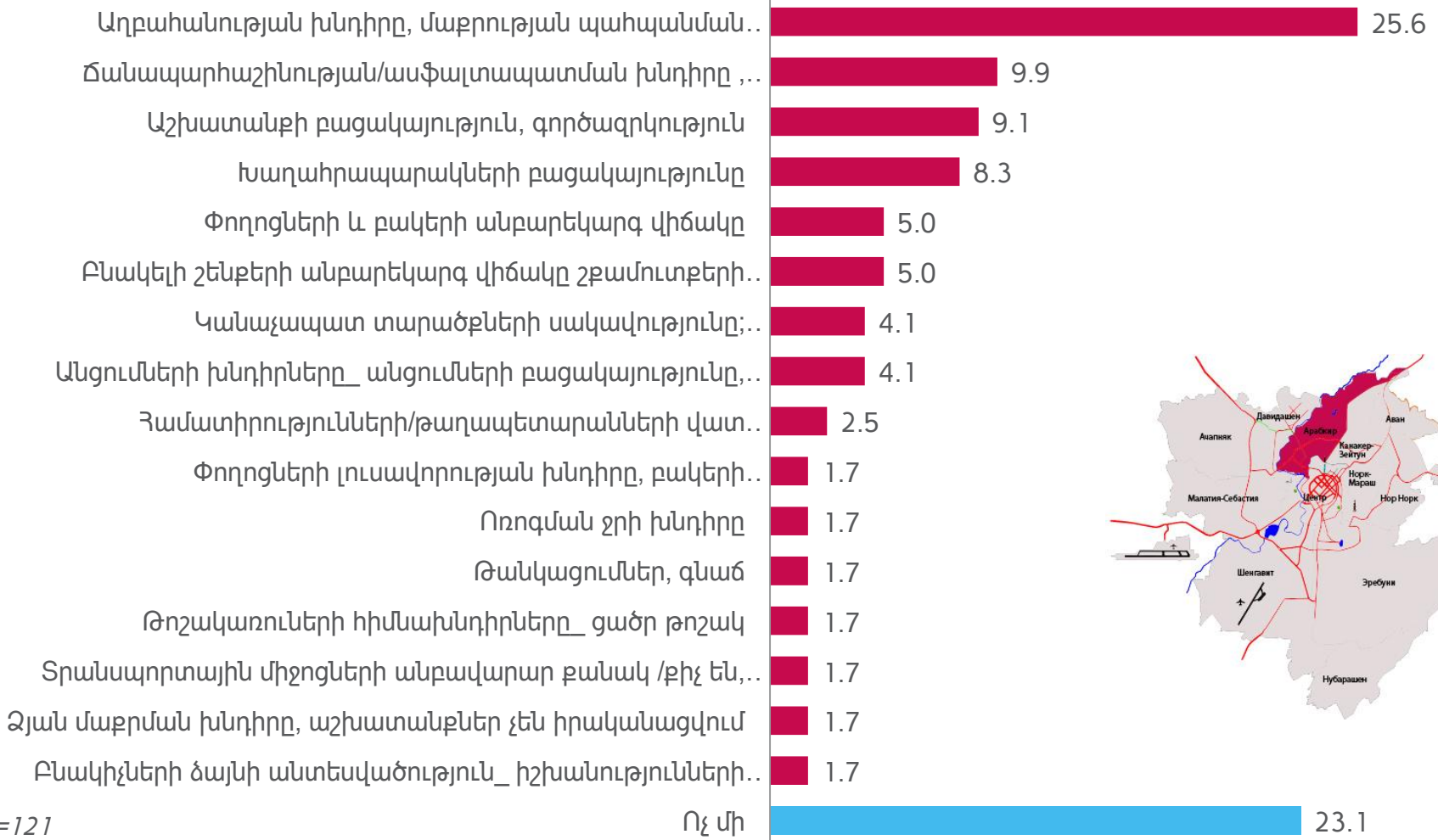
Նշեք, ինդրեմ, այն առավել կարևոր հիմնախնդիրները, որոնք կան Ձեր ընտանիքում (%-ով):



N=59

# Համայնքների առջև կանգնած հիմնախնդիրները. Արաբկիր

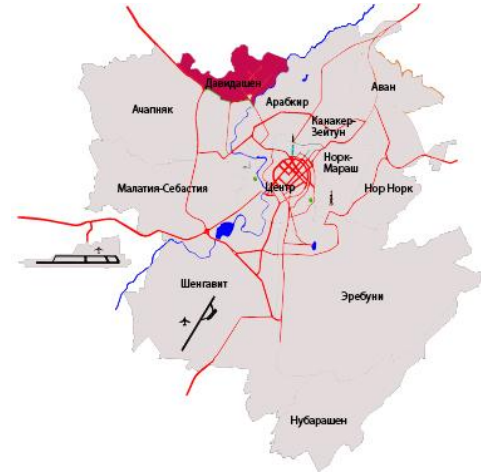
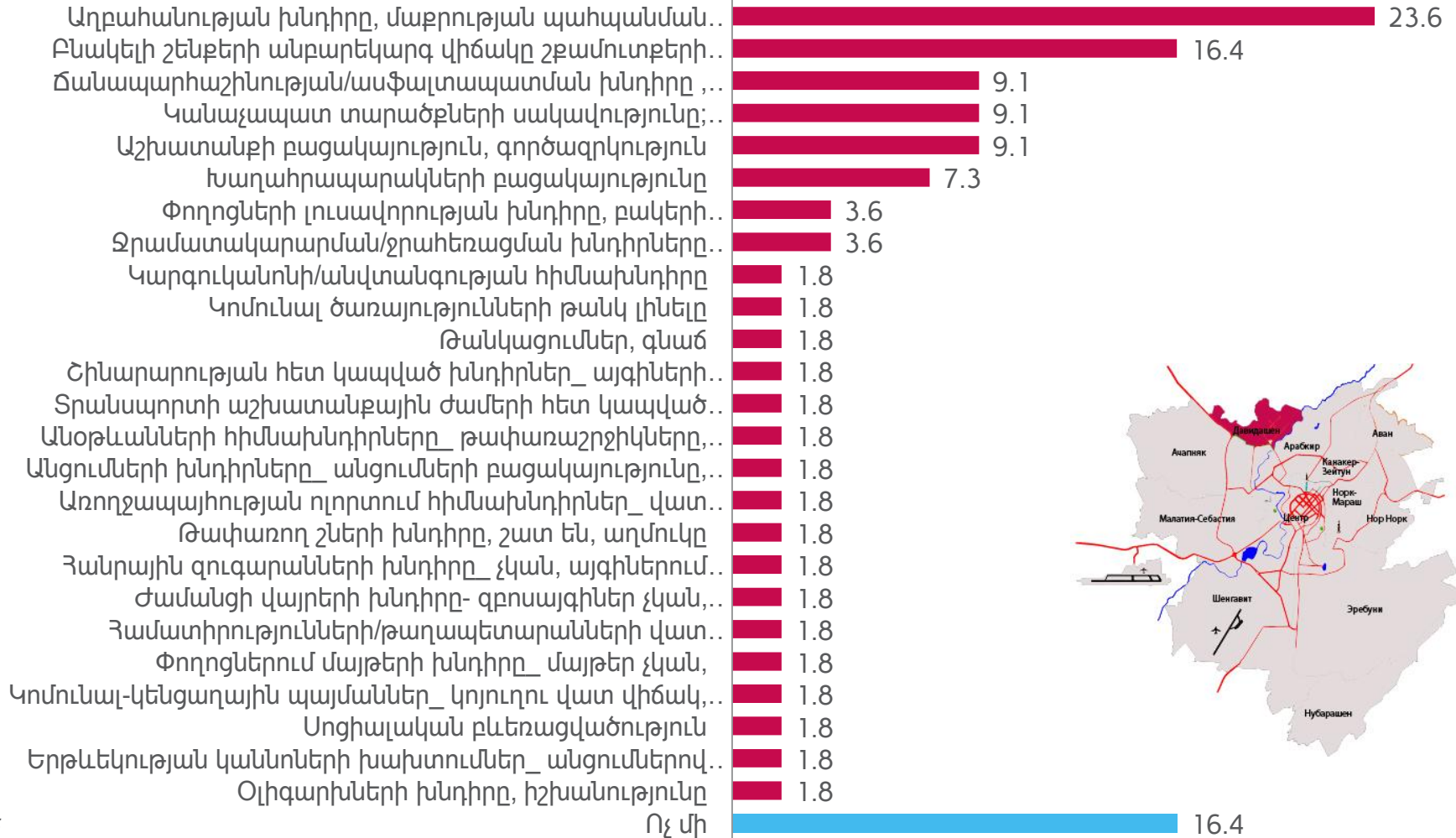
Նշեք, ինդրեմ, այն առավել կարևոր հիմնախնդիրները, որոնք կան Ձեր ընտանիքում (%-ով):



N=121

# Համայնքների առջև կանգնած հիմնախնդիրները. Դավիթաշեն

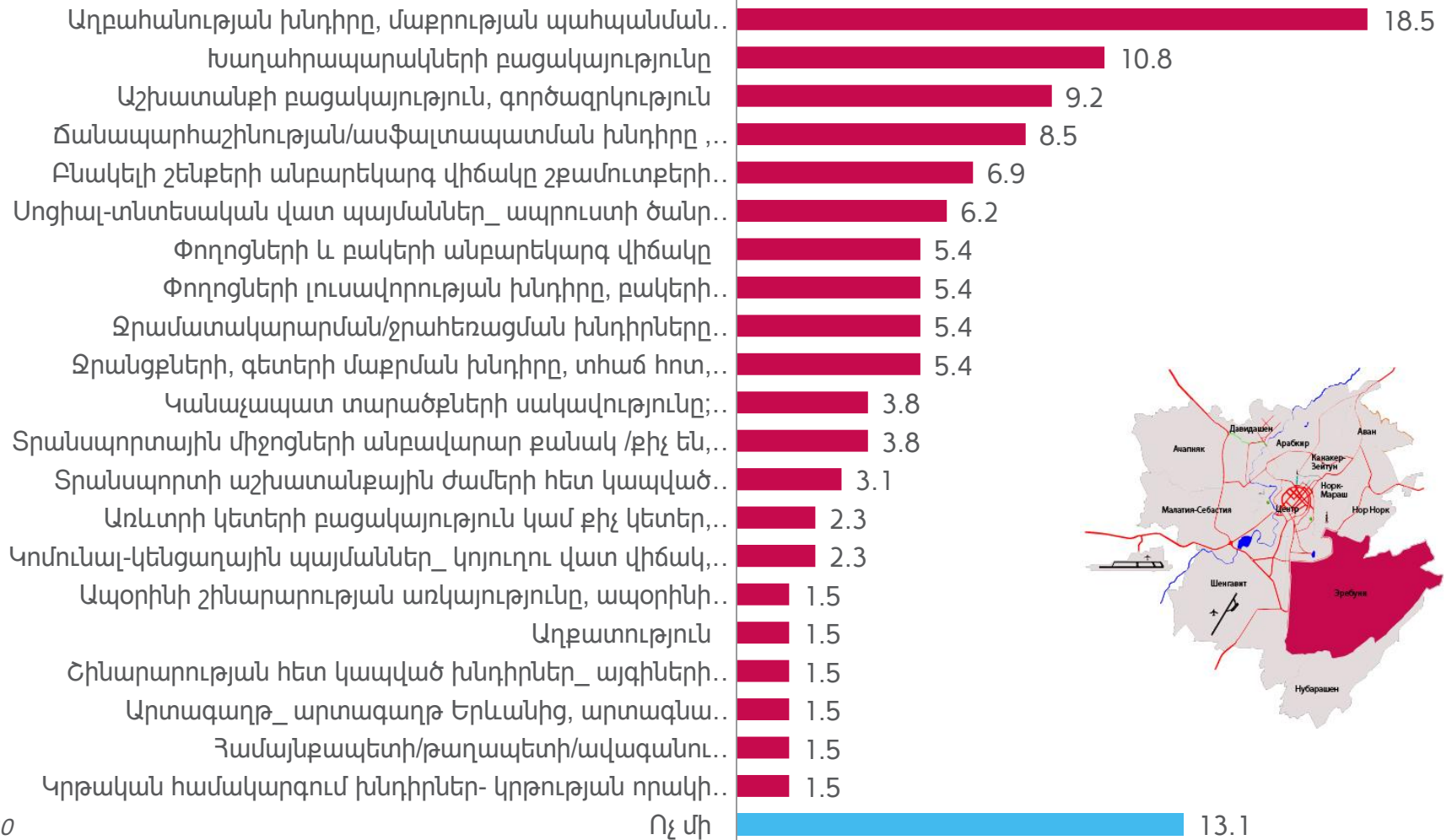
Նշեք, ինդրեմ, այն առավել կարևոր հիմնախնդիրները, որոնք կան Ձեր ընտանիքում (%-ով):



N=55

# Համայնքների առջև կանգնած հիմնախնդիրները. Էրեբունի/Նորք Մարաշ

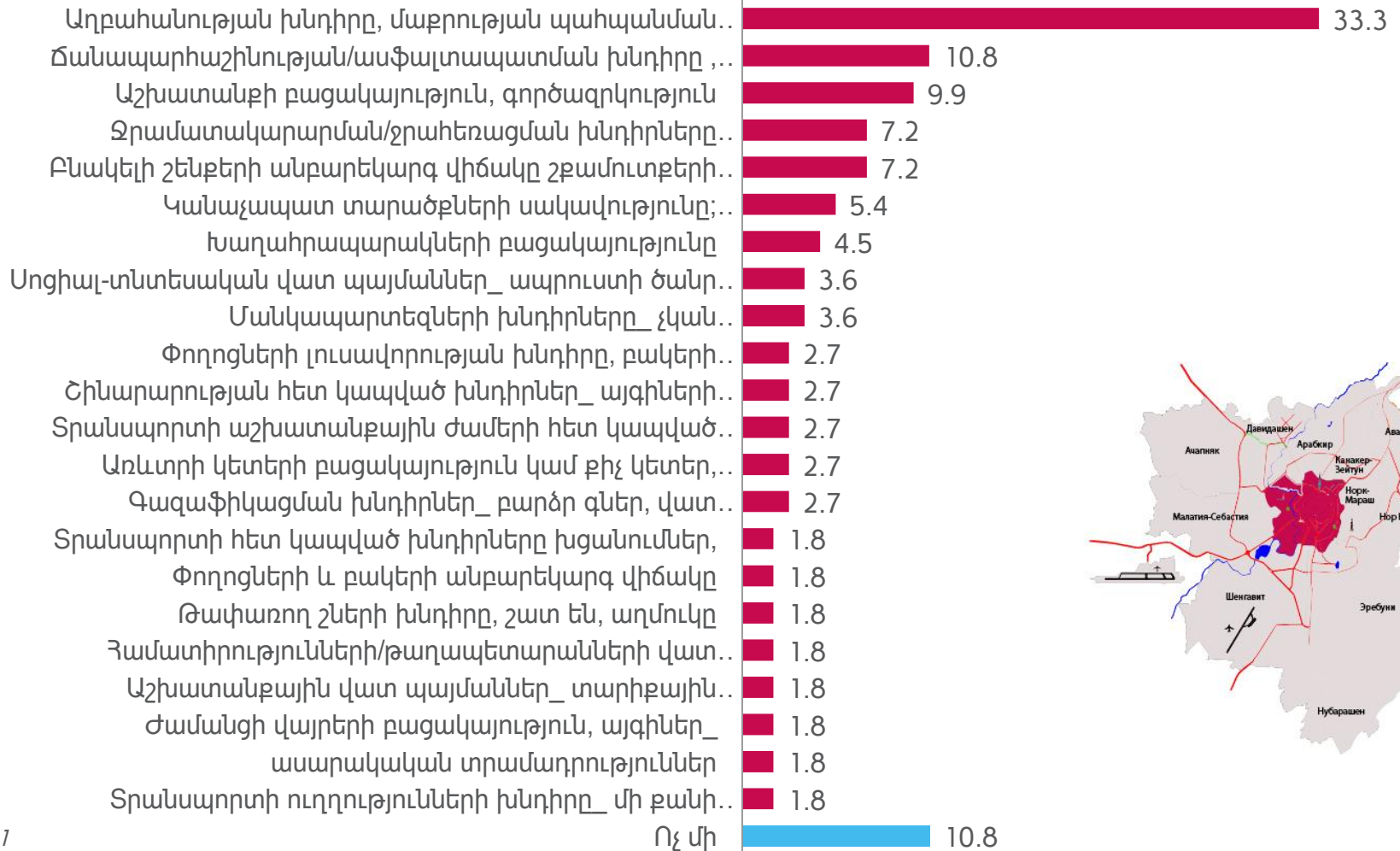
Նշեք, խնդրեմ, այն առավել կարևոր հիմնախնդիրները, որոնք կան Ձեր ընտանիքում (%-ով):



N=130

# Համայնքների առջև կանգնած հիմնախնդիրները. Կենտրոն

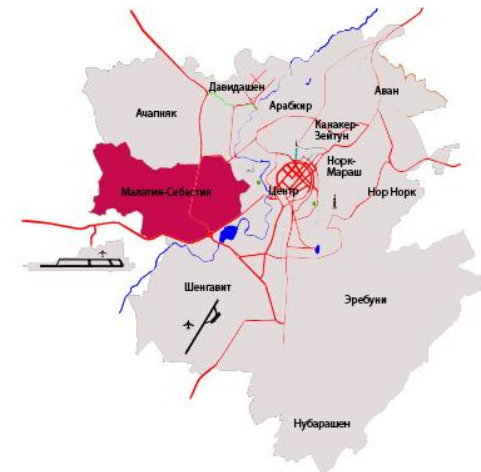
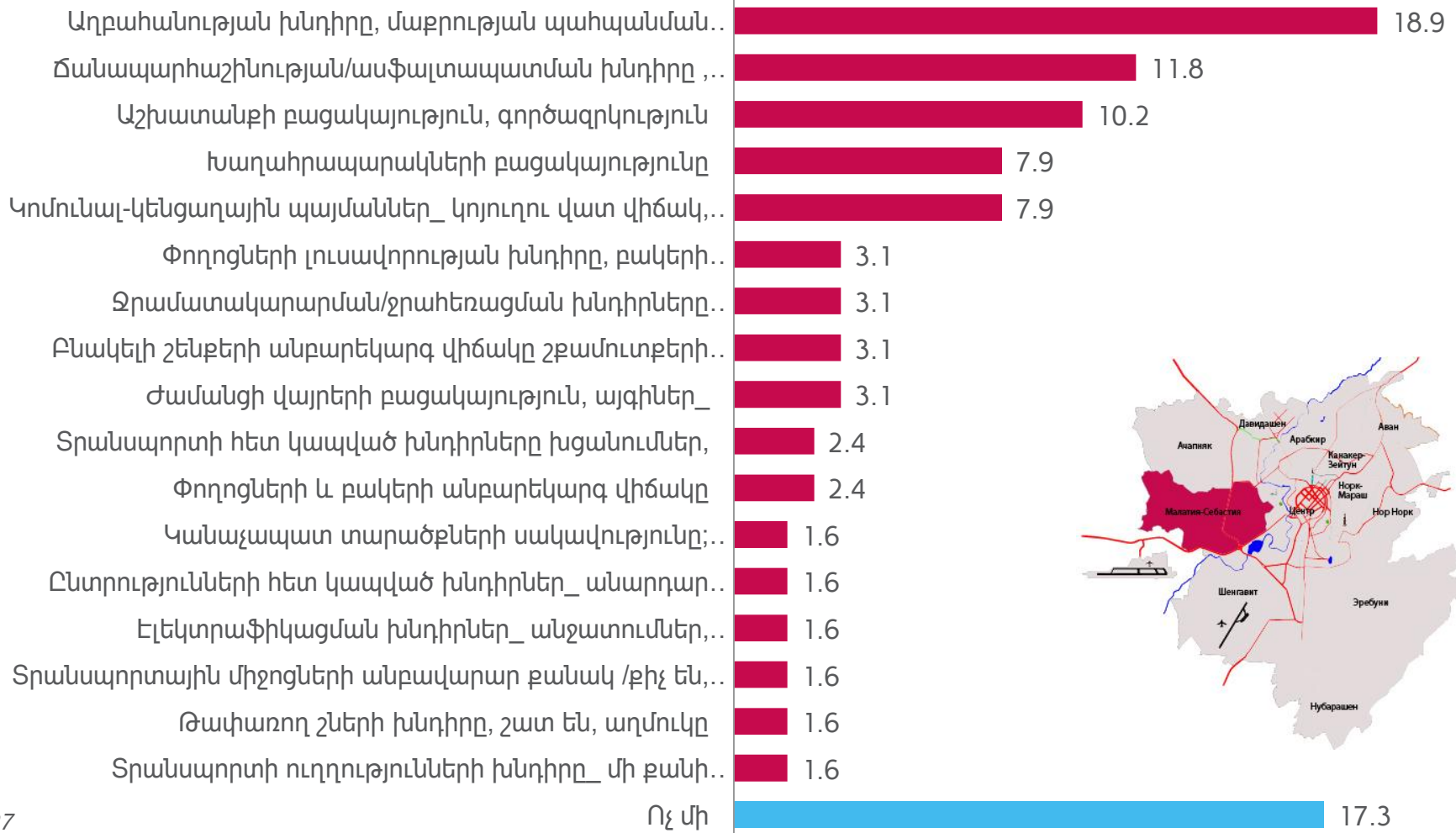
Նշեք, ինչո՞րե՞մ, այն առավել կարևոր հիմնախնդիրները, որոնք կան Ձեր ընտանիքում (%-ով):



N=111

# Համայնքների առջև կանգնած հիմնախնդիրները. Մալաթիա-Սեբաստիա

Նշեք, ինդրեմ, այն առավել կարևոր հիմնախնդիրները, որոնք կան Ձեր ընտանիքում (%-ով):

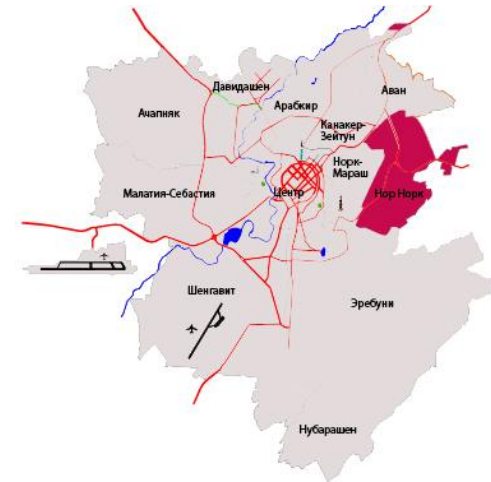
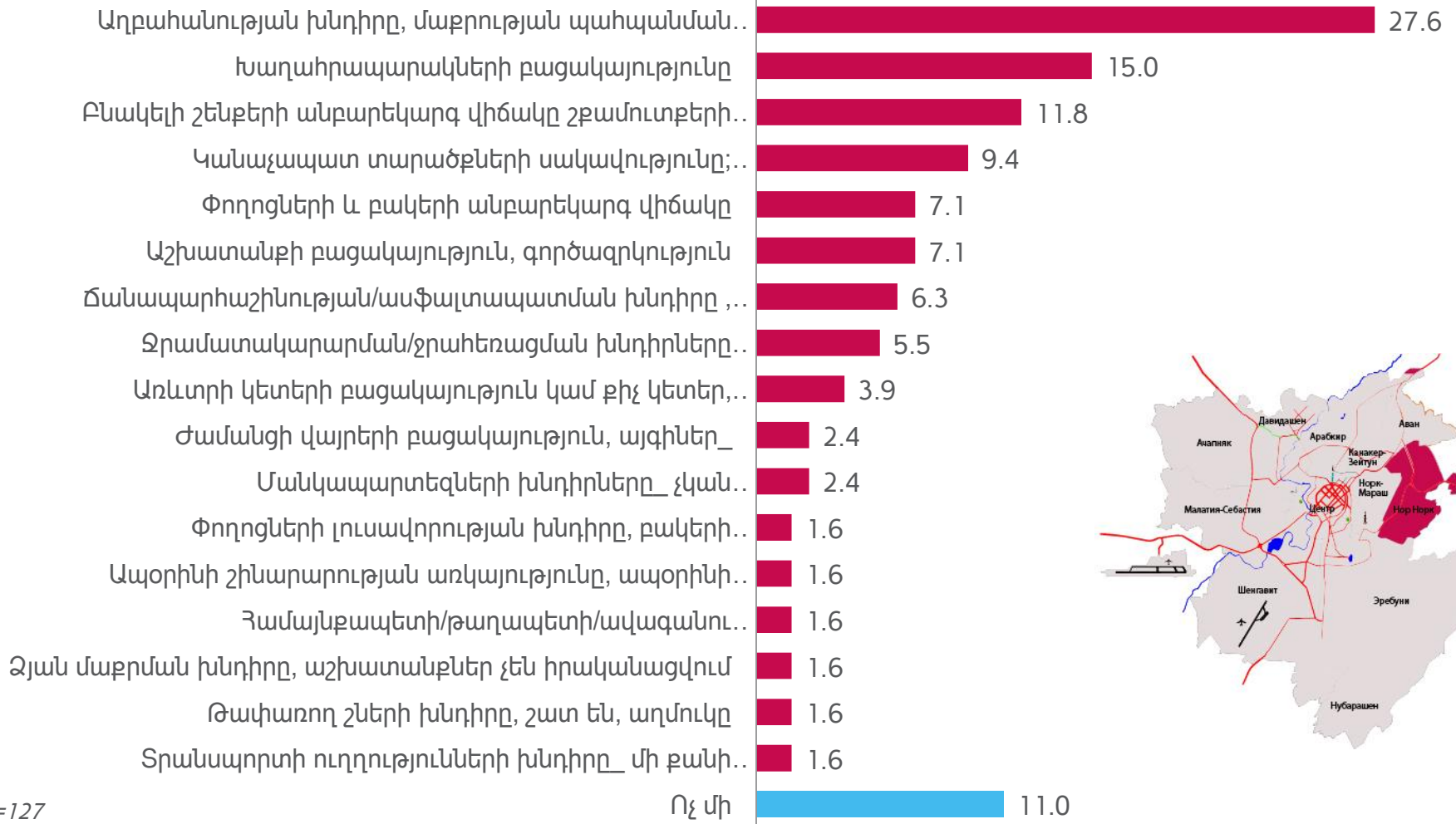


N=127



# Համայնքների առջև կանգնած հիմնախնդիրները. Նոր Նորք

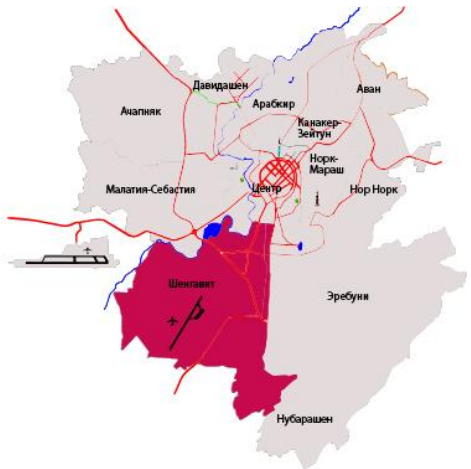
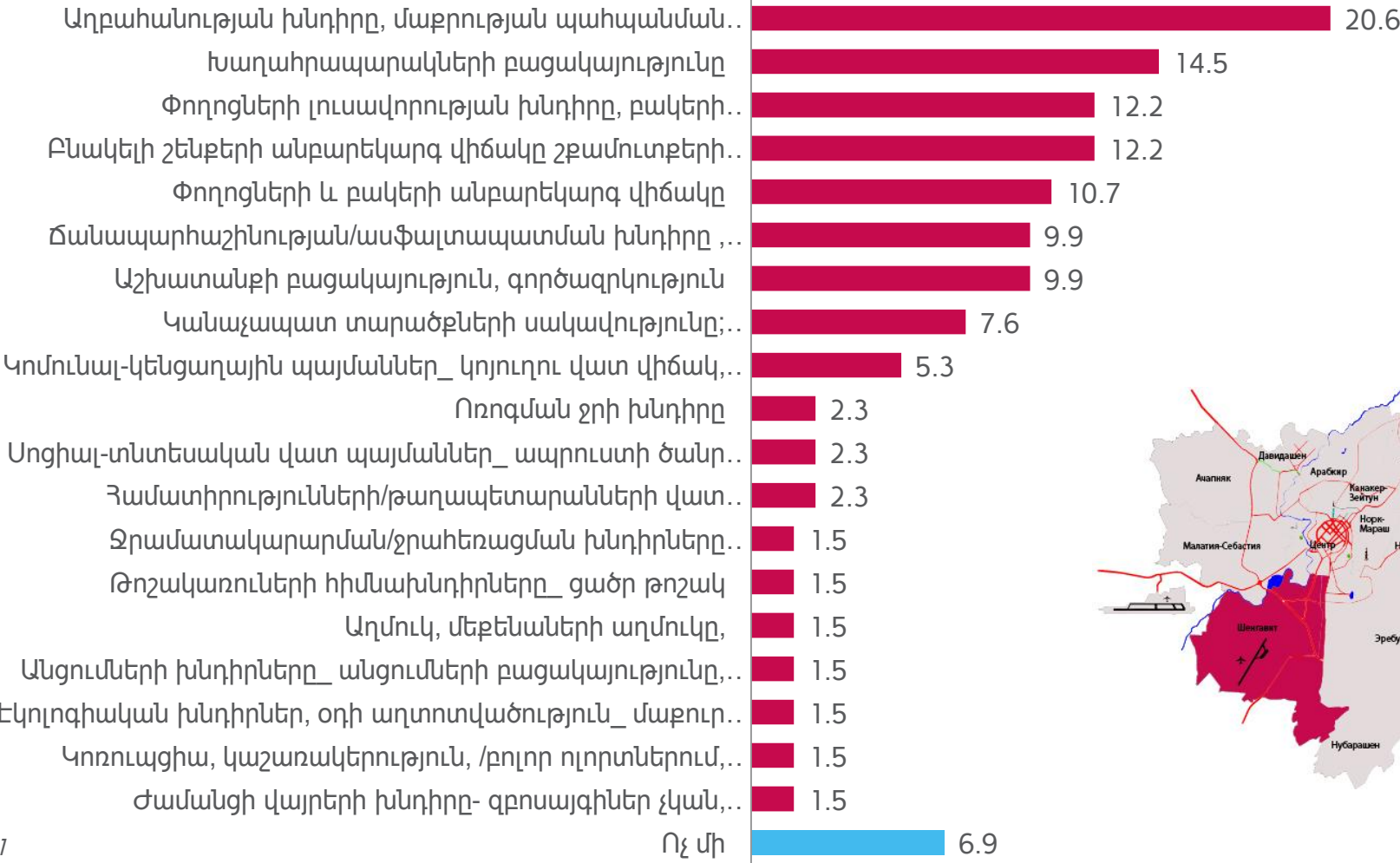
**Նշեք, ինդրեմ, այն առավել կարևոր հիմնախնդիրները, որոնք կան Ձեր ընտանիքում (%-ով):**



N=127

# Համայնքների առջև կանգնած հիմնախնդիրները. Շենգավիթ

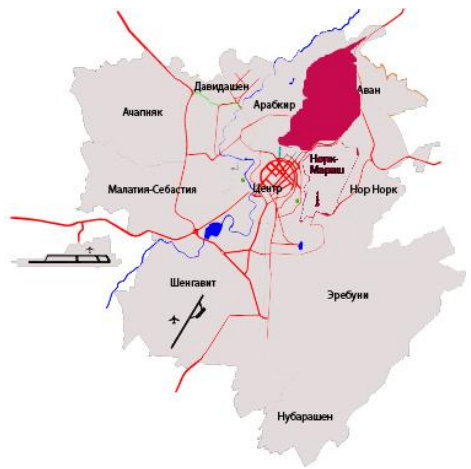
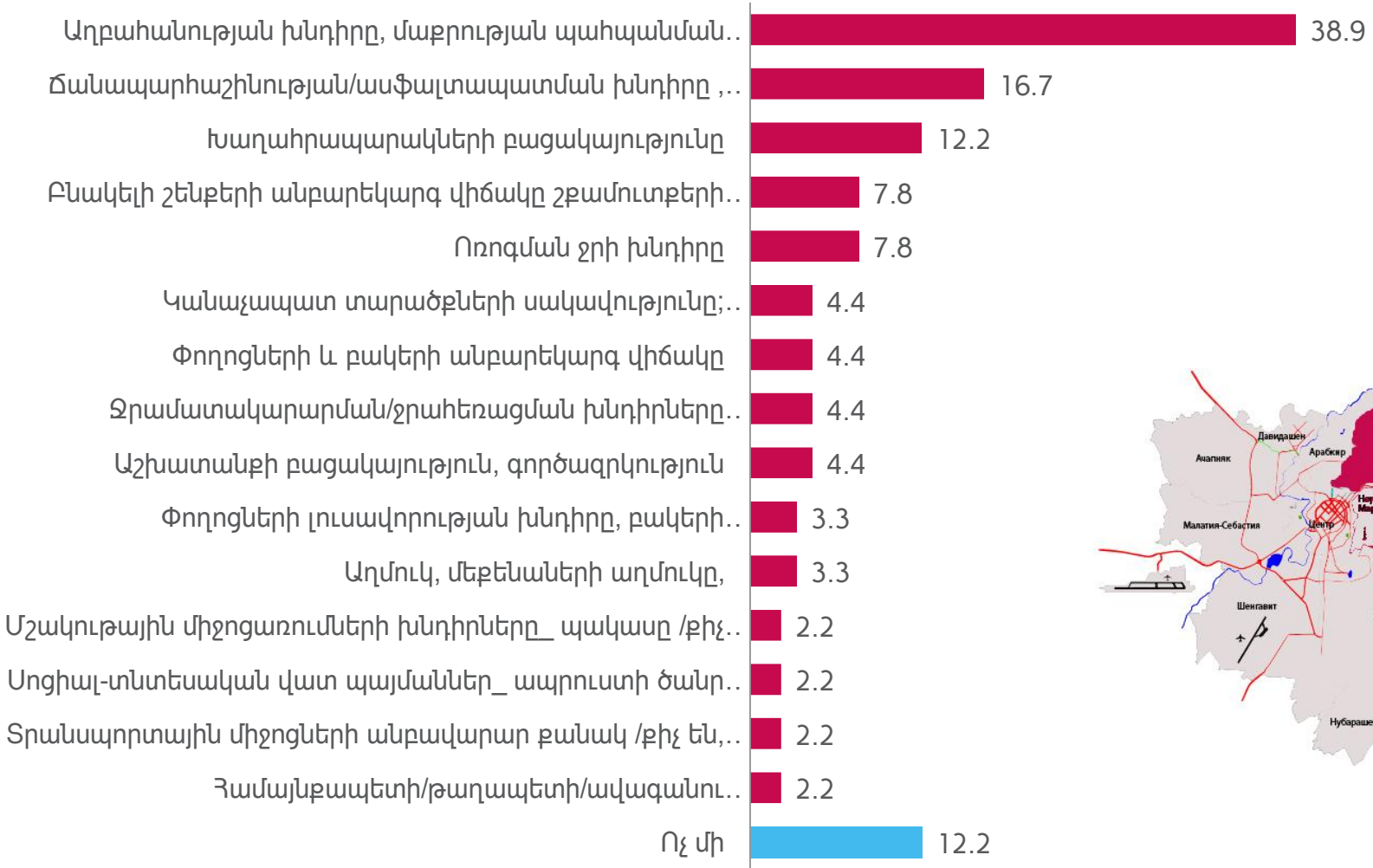
Նշեք, ինդիքն, այն առավել կարևոր հիմնախնդիրները, որոնք կան Ձեր ընտանիքում (%-ով):



N=131

# Համայնքների առջև կանգնած հիմնախնդիրները. Ձեյթուն

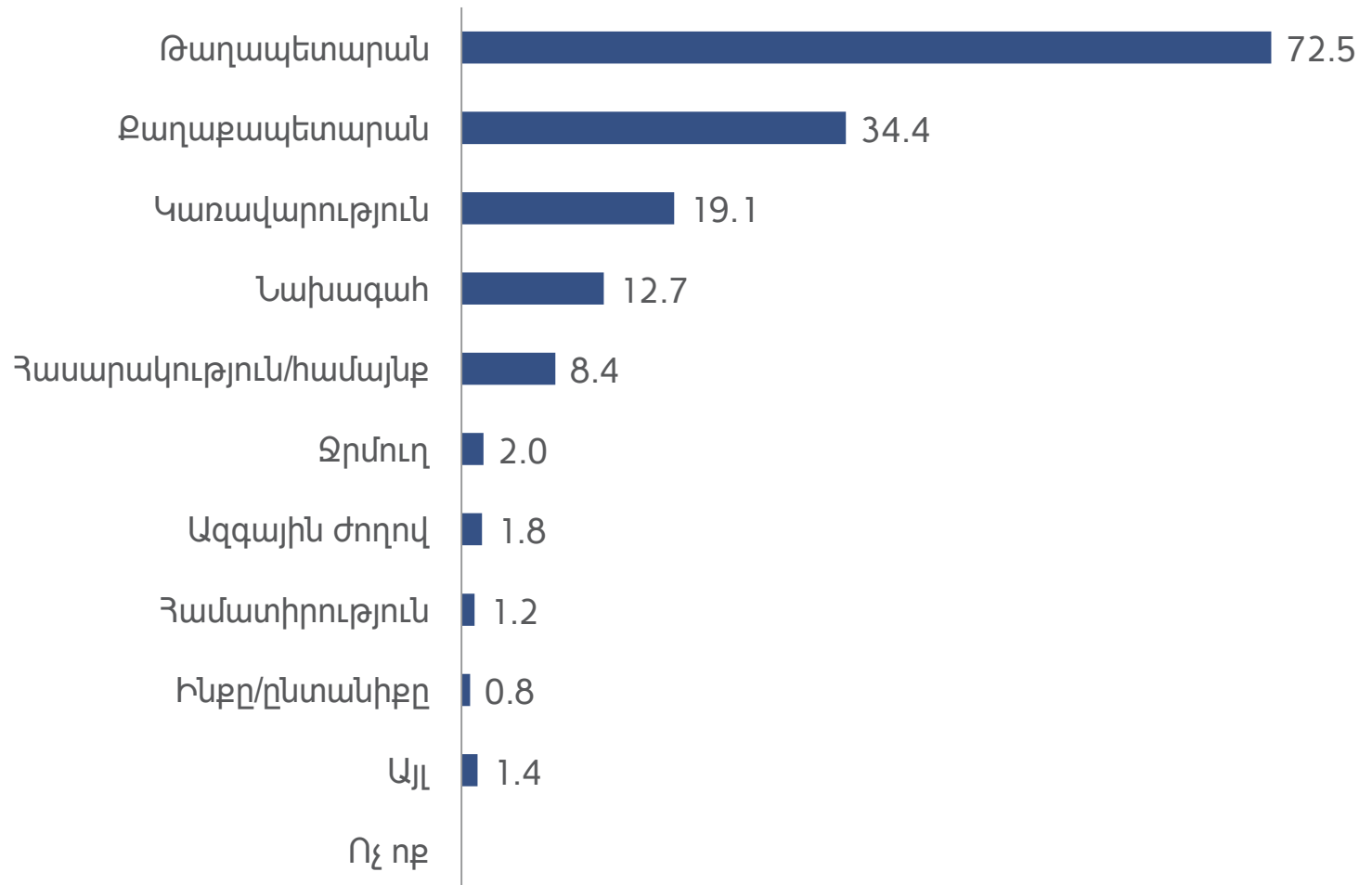
Նշեք, ինդրեմ, այն առավել կարևոր հիմնախնդիրները, որոնք կան Ձեր ընտանիքում (%-ով):



N=90

# Համայնքի հիմնախնդիրների պատասխանատուները

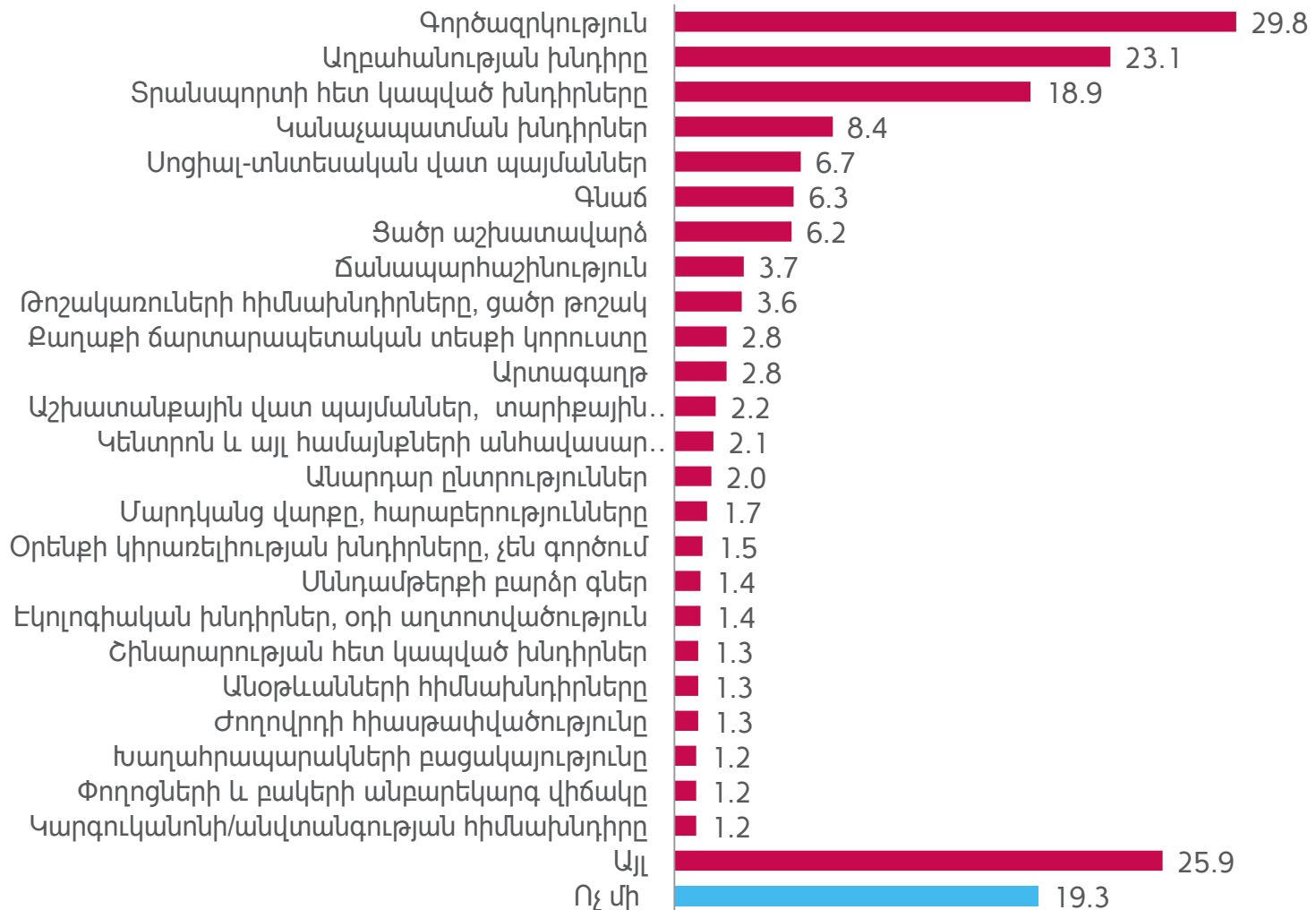
Ո՞վ/ ո՞ր կառույցն է պատասխանատու համայնքի առջև կանգնած հիմնախնդիրների լուծման համար (%-ով):



N=675

# Երևան քաղաքի առաջնային հիմնախնդիրները

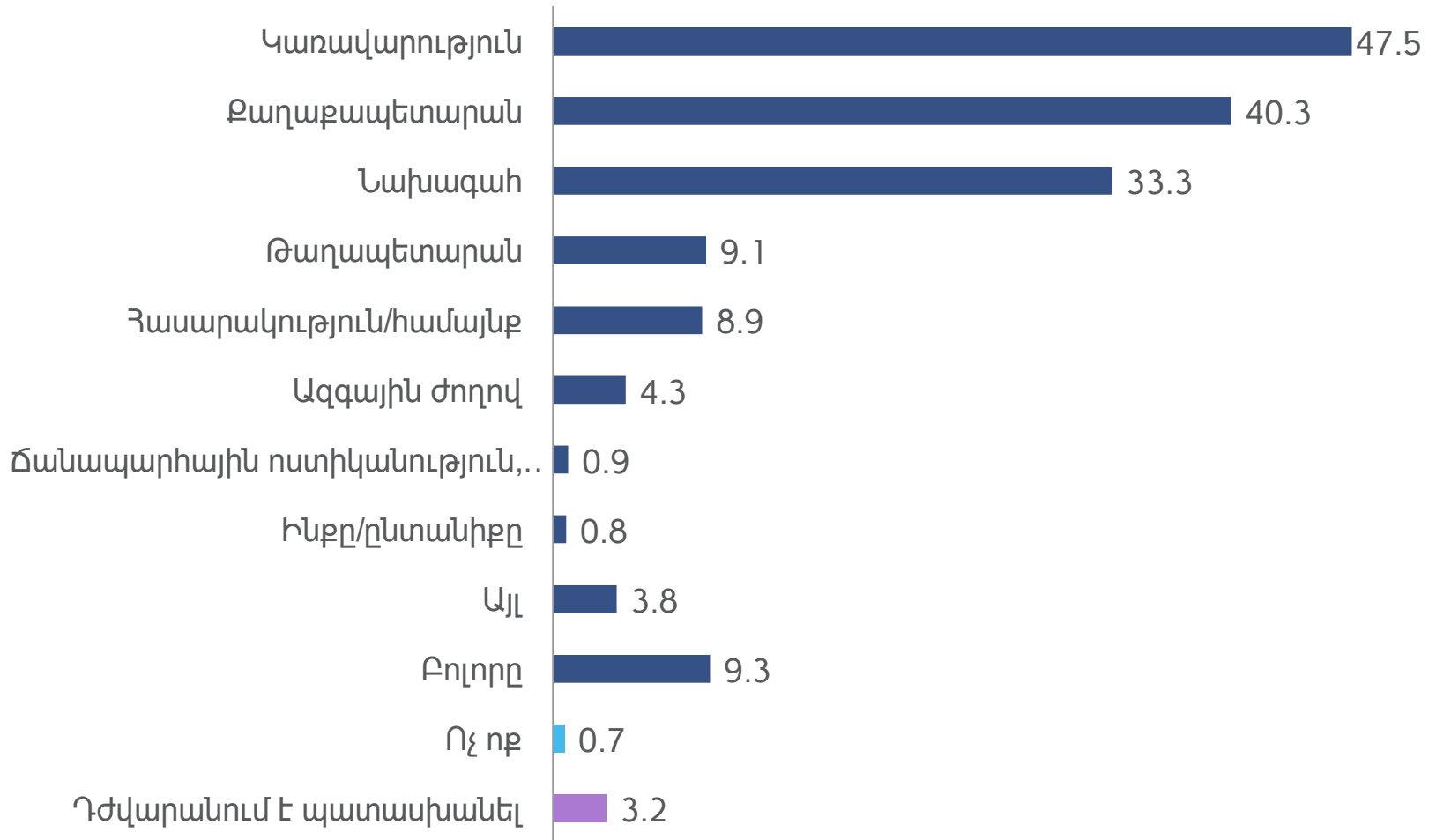
Նշեք, ինդիքս, այն առավել կարևոր հիմնախնդիրները, որոնք կան Ձեր համայնքում (%-ով) :



N=

# Երևանի հիմնախնդիրների պատասխանատուները

Ո՞վ/ ո՞ր կառույցն է պատասխանատու Երևանի առջև կանգնած հիմնախնդիրների լուծման համար (%-ով):



N=705

# Առավել կարևոր երեք հիմնախնդիրները առանձին համայնքներում և Երևան քաղաքում ընդհանրապես և դրանց երեք հիմնական պատասխանատուները

## Համայնք

1. Աղբահանություն
2. Խաղահրապարակների խնդիր
3. Ճանապարհաշինության խնդիր

Հիմնախնդիրներ

1. Թաղապետարան
2. Քաղաքապետարան
3. Կառավարություն

Պատասխանատու

1. Գործազրկություն
2. Աղբահանություն
3. Տրանսպորտի հետ կապված խնդիրներ

Հիմնախնդիրներ

## Երևան

1. Կառավարություն
2. Քաղաքապետարան
3. Նախագահ

Պատասխանատու

## Համայնքային առաջնային հինգ հիմնախնդիրներն ըստ հիմնական պատասխանատուների (%-ով)

№	Համայնքի հիմնախնդիրներ	Պատասխանատուներ					
		Նախագահ	Կառավարություն	Ազգային ժողով	Քաղաքապետարան	Թաղապետարան	Հասարակություն
1	Աղբահանության խնդիրը	3.3	5.9	0.0	21.3	53.2	7.7
2	Խաղահրապարակների բացակայությունը	5.8	4.2	0.5	26.5	51.3	7.4
3	Ճանապարհաշինության	3.0	4.2	0.6	24.4	52.4	6.0
4	Բնակելի շենքերի անբարեկարգ վիճակը	1.8	6.0	0.0	13.9	61.4	6.0
5	Աշխատանքի բացակայություն, գործազրկություն	22.8	33.1	5.5	10.3	14.5	2.1



## Երևանի առաջնային հինգ հիմնախնդիրներն ըստ հիմնական պատասխանատուների (%-ով)

№	Երևանի հիմնախնդիրներ	Պատասխանատուներ					
		Նախագահ	Կառավարություն	Ազգային ժողով	Քաղաքապետարան	Թաղապետարան	Հասարակություն
1	Աշխատանքի բացակայություն, գործազրկություն	34.9	41.6	4.3	6.2	1.0	3.3
2	Աղբահանության խնդիրը	5.0	13.5	0.9	46.5	14.0	11.1
3	Տրանսպորտի հետ կապված խնդիրները խցանումներ,	8.0	26.6	1.1	41.0	5.9	8.0
4	Կանաչապատման խնդիրներ	7.5	16.5	1.5	54.1	7.5	3.0
5	Թանկացումներ, գևաճ	27.6	50.5	1.9	3.8	2.9	1.9

# Երևանի հիմնախնդիրները - 1

(փորձագիտական կարծիք)

- Քաղաքի **կենտրոնի բեռնաթափման** մեխանիզմներից մեկը ագլոմերացիաների կառուցումն և ֆունկցիոնալ վերաբաշխման իրականացումն է: Հիմնական ադմինիստրատիվ և կրթական գործառույթներ ունեցող հաստատությունները կարող են տեղափոխվել շրջակա քաղաքային բնակավայրեր՝ Աբովյան, Վաղարշապատ, Աշտարակ: Նմանատիպ ծրագրերն ունեն երկակի նշանակություն. մի կողմից բեռնաթափվում է Երևանը, մյուս կողմից տնտեսապես զարգանում են շրջակա բնակավայրերը:
- **Կանաչապատումը**, ըստ բնակիչների և փորձագետների, կարևորագույն խնդիրներից մեկն է: Հատկապես ուշադրության են արժանի այն կանաչ տարածքները, որտեղ իրականացվում են շինարարական աշխատանքներ: Կանաչ տարածքների վերականգնման համար հատկապես կարևորվում են ծառատունկները, չնայած դրանց արդյունավետությունը կարող է նկատելի դառնալ տասնամյակների ընթացքում: Ըստ փորձագետների՝ Երևանում մեկ բնակչին ընկնում է 4-9մ<sup>2</sup> կանաչ տարածք, իսկ 60-80-ականներին այդ տարածքները կազմում էին առնվազն 12մ<sup>2</sup> մեկ բնակչի հաշվով:

# Երևանի հիմնախնդիրները -2

*(փորձագիտական կարծիք)*

- **Աղբահանությունը** Երևանի ամենակարևոր խնդիրներից է: Իրավիճակը հատկապես հրատապ է արվարձաններում: Փողոցների աղտոտվածության խնդիրը մասամբ կարող է ազդել Երևանի տուրիստական իմիջի վրա: Այս առումով նպատակահարմար է մշակել փողոցային մաքրության մշակույթ Երևանյան միջավայրում: Մյուս խնդիրը, որին անհրաժեշտ է ուշադրություն դարձնել, շինարարական աղբն ու փոշին են:
- Բնակչության կողմից **աղտոտվածության նվազեցման** համար անհրաժեշտ է մշակել և կիրառել սանկցավորման մեխանիզմ՝ տուգանքների տեսքով:
- Ըստ փորձագետների՝ Երևանում առկա է **ջրային ավազանների** պակաս: Միևնույն ժամանակ խնդիր է ջրահեռացումը, անձրևների ժամանակ:
- Սոցիալական շփումների համար կարևոր է **լոկալ հանրային հավաքատեղիների ստեղծումը**, որտեղ քաղաքացիները կարող են անցկացնել իրենց ժամանցը: Այսպիսի տարածքները կարող են լինել տաղավարներ, որտեղ կարող են հավաքվել բնակիչները: Այսպիսի ծրագրերը կնպաստեն համայնքային ինքնության և սոցիալական պատասխանատվության ձևավորմանը, որը ներկայումս ցածր մակարդակի վրա է:

# Երևանի հիմնախնդիրները -3

*(փորձագիտական կարծիք)*

- Բազմաբնակարան **շենքերի նկուղների հիմնախնդիրն** աստիճանաբար դառնում է հրատապ, քանի որ խնդիրները կուտակվում են: Անմխիթար վիճակն ունի ոչ միայն օբյեկտիվ, այլ նաև սուբյեկտիվ պատճառներ: Բնակիչները հաճախ վերափոխում են նկուղները՝ համաձայն իրենց կենցաղային պահանջների, որի արդյունքում նվազում է շենքերի սեյսմիկ կայունությունը:
- Զաղաքի **արտաքին տեսքի վերահսկողության մեխանիզմները** չեն գործում կամ չկան: Եթե կառուցվող շինությունների դեպքում հնարավոր է կիրառել որոշակի սոցիալական կամ իրավական մեխանիզմներ, ապա ալեհավաքների տեղադրման և այլ փոքրածավալ շինարարական գործունեությունը դուրս է մնում վերահսկողությունից, որը հանգեցնում է շենքերի տեսքի փոփոխությանը և այլ խնդիրների:
- **Սեյսմիկ վիճակի** նկատառումներով անհրաժեշտ է գնահատել բոլոր վտանգները ոչ միայն ըստ թաղամասերի, այլև ըստ բնակելի շենքերի:

# Երևանի հիմնախնդիրները -4

*(փորձագիտական կարծիք)*

Ըստ փորձագետների, Երևանի հիմնախնդիրների մեջ առանցքային նշանակություն ունեն էկոլոգիական հիմնական հետևյալ խնդիրները.

- **Նուբարաշենի աղբանոցի** հիմնախնդիրը և էկոլոգիա-սանիտարական վիճակը. հատկապես վտանգավոր են ծանր մետաղների բաց նետումները;
- **Գետառի** և մյուս գետերի **աղտոտվածությունը**. Գետառի փակելը, որը հանգեցնում է օդի չորացմանը;
- **Շինարարական աղբը և փոշին**, որը հատկապես նկատելի է Կենտրոն համայնքում;
- Անօրինական **շինությունները կանաչ տարածքներում**;
- **Կամայական ծառահատումները**. դրանք իրականացվում են ինչպես տնտեսվարող սուբյեկտների, այնպես էլ՝ բնակիչների կողմից;
- **Օդի մաքրության և փոշու** խնդիրը;
- **Ջրային ավազանների** սակավությունը;

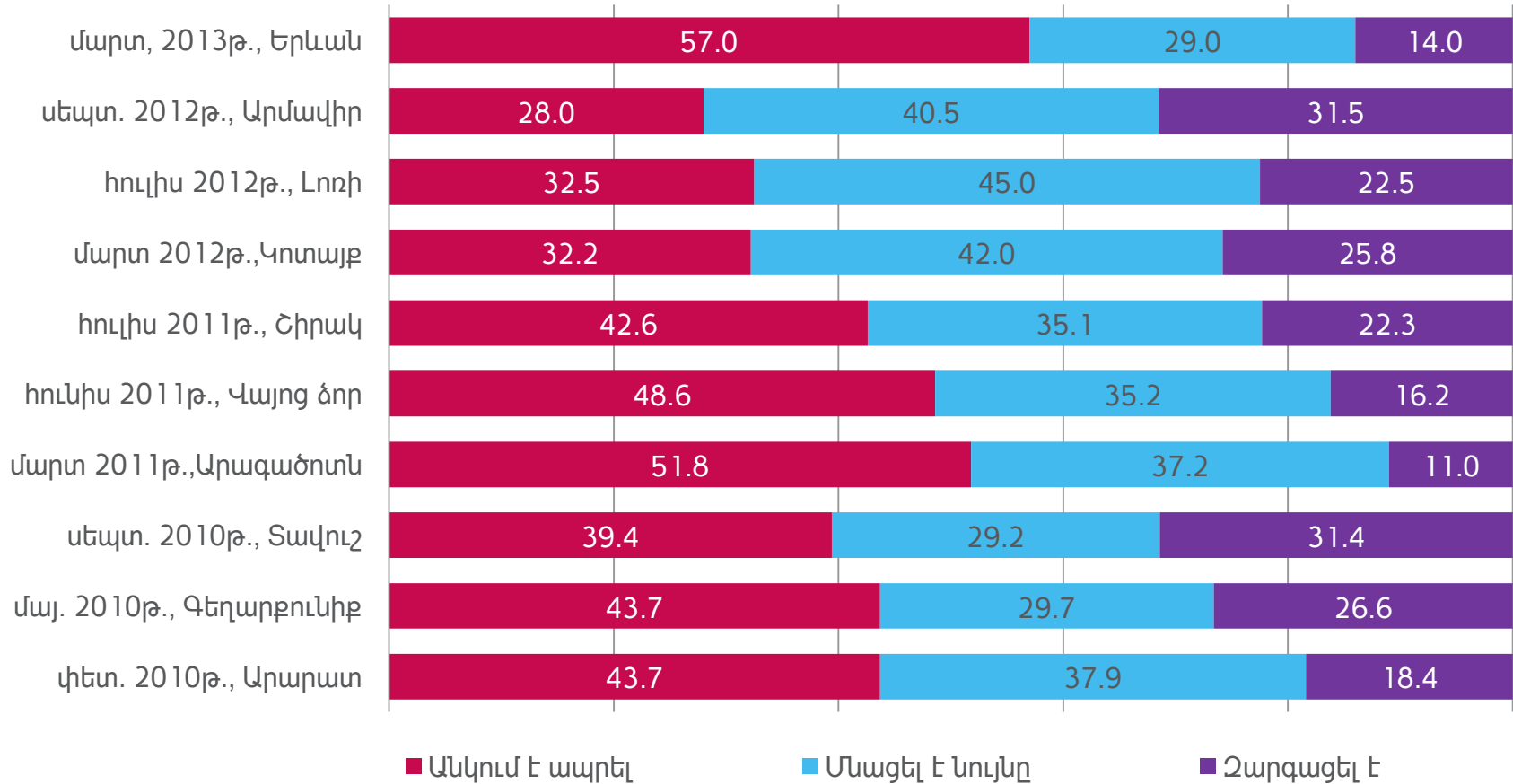
Փորձագետները նշում են, որ էկոլոգիական խնդիրների լուծման մեջ անհրաժեշտ է նաև բնակչության գիտակցության փոփոխություն, այլապես, բնապահպանական խնդիրներին ուղղված և կիրառվող մեխանիզմներն արդյունավետ չեն լինի:

## 4. Երևանի սոցիալ-տնտեսական վիճակը. ներկան և հեռանկարները



# Վերջին տարիների ընթացքում մարզի/Երևանի սոցիալ-տնտեսական վիճակի փոփոխության գնահատականը

Ինչպե՞ս է փոխվել Ձեր մարզի/Երևանի սոցիալ-տնտեսական վիճակը վերջին մեկ տարվա ընթացքում (%-ով):\*

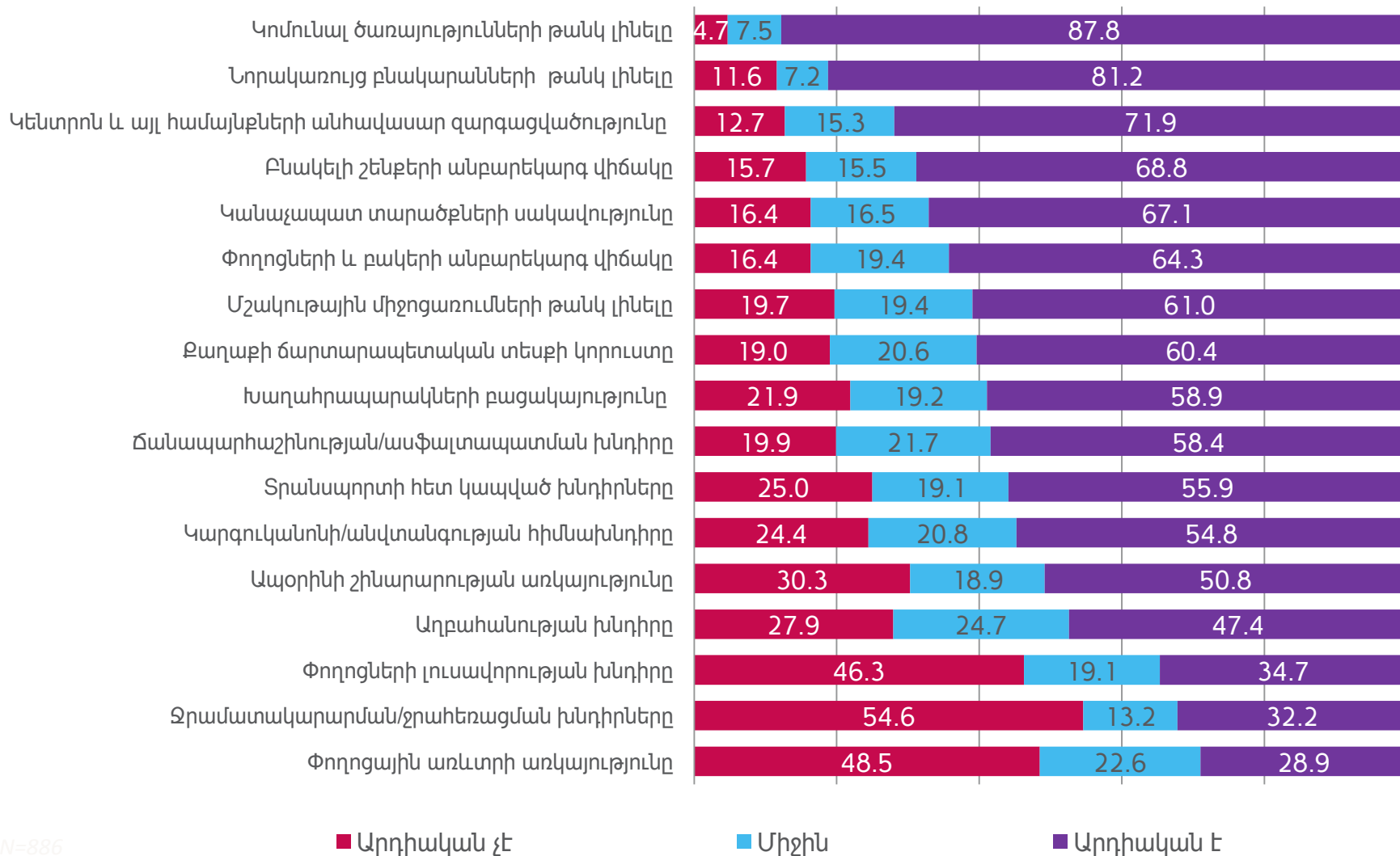


N=886

\*Երևանի դեպքում հարցվել է 3-4 տարվա կտրվածքով:

# Երևան քաղաքի արդիական խնդիրները

Որքանով են արդիական/ակտուալ նշված հիմնախնդիրները Ձեզ համար  
(փակ հարց, %-ով):

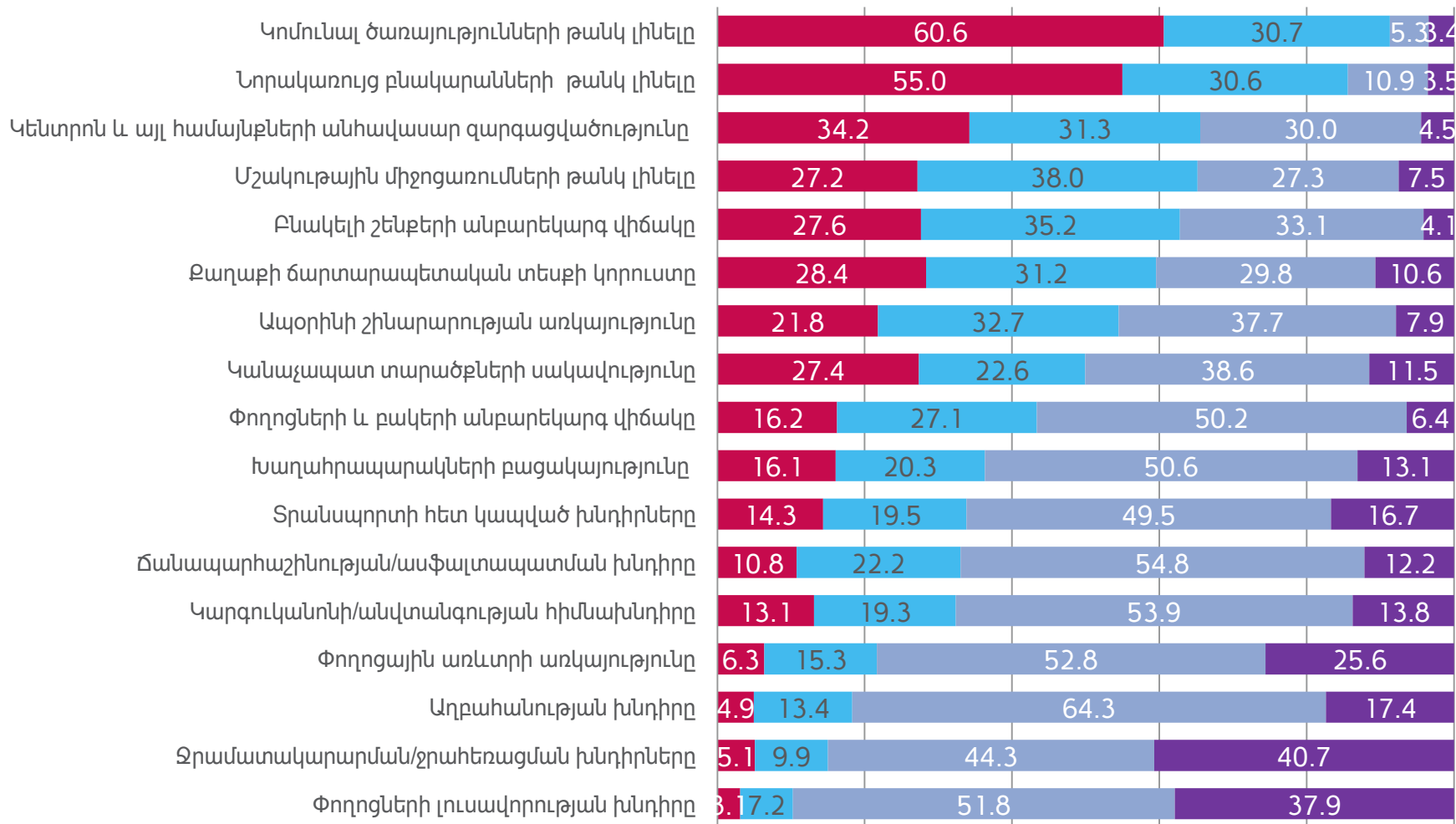


N=886



# Հիմնախնդիրների վիճակի փոփոխությունը

Ինչպե՞ս է փոխվել Երևանի նշված հիմնախնդիրների վիճակը վերջին տարիների ընթացքում (%-ով):



■ Միանշանակ վատացել է ■ Ավելի շուտ վատացել է ■ Ավելի շուտ լավացել է ■ Միանշանակ լավացել է

# Ենթակառուցվածքներ – 1

(փորձագիտական կարծիք)

- **Ներհամայնքային ճանապարհների և բակերի վիճակը** Երևանի կարևորագույն խնդիրներից մեկն է: Չնայած նկատվում է առաջընթաց, բայց հատկապես բակային ճանապարհները կազմում են Երևանյան սոցիալ-մշակութային միջավայրի բացասական մասը: Գոյություն ունի սոցիալական երևույթ, որը կոչում են **«կոտրված լուսամուտի ֆենմեն»**. այն վայրերում որտեղ կա անմխիթար արտաքին վիճակ, ապա այդ վիճակը միտում ունի ավելի ու ավելի խորանալու:
- Բակերի առումով կարևոր է շեշտել **ազատ տարածությունների անհրաժեշտության մասին** սեյսմիկ վտանգի դեպքում: Երևանյան ճարտարապետական միջավայրում կառուցված խիտ բազմահարկ շենքերի շուրջ անհրաժեշտ է ապահովել համապատասխան ազատ տարածքներ ինչպես ժամանակավոր տարհանման, այնպես էլ կարիքի դեպքում նաև բնակության համար:
- Կարևորագույն խնդիրներից է կայանումը ինչպես Երևանի համայնքներում, այնպես էլ՝ Կենտրոնում: Հատկապես խնդիրը դժվարանում է սուպերմարկետների և առավել բանուկ ճանապարհների շրջակայքում: Մյուս կողմից անհրաժեշտ է ձևայնացնել **կայանատեղիների աշխատակիցների** ինստիտուտը՝ ստեղծելով որոշակի նորմատիվներ:

# Ենթակառուցվածքներ - 2

*(փորձագիտական կարծիք)*

- **Տրանսպորտի խնդիրն** ընդհանուր առմամբ դիտարկվում է որպես վերջին ժամանակների արդյունավետ գործունեության օրինակ: Նոր ավտոբուսների առկայությունը ինչպես փորձագետների, այնպես էլ բնակչության կողմից դիտարկվում է բացառապես որպես խնդրի մեղմացմանն ուղղված լուծում: Միևնույն ժամանակ քաղաքային տրանսպորտային հոսքերին զուգահեռ առաջանում է օդի աղտոտվածության և աղմուկի խնդիր: Որպես այլընտրանքային տարբերակ առաջարկվում է վերազարգացնել էլեկտրական տրանսպորտային միջոցները՝ մետրոն և տրոլեյբուսները:
- **Տրանսպորտի սահմանափակման մեխանիզմի** մշակումը կարևորագույն խնդիրներից մեկն է հատկապես առավել բանուկ ուղիներում: Մեխանիզմը կարող է լինել ինչպես ժամային, այնպես էլ ավտոմեքենայի համարանիշով պայմանավորված տարբերակների տեսքով:
- Անհրաժեշտ է Երևան քաղաքը շրջանցող **լրացուցիչ ճանապարհների ստեղծում**՝ մարզային տրանսպորտի հոսքը կրճատելուն միտված:
- Դավիթաշենի կամրջի կառուցման ազդեցությունը կարող է օրինակ հանդիսանալ համայնքի զարգացման առումով: Նմանատիպ ծրագրերը կնպաստեն ծայրամասային համայնքների զարգացմանը՝ կապելով դրանք Կենտրոնին: Մյուս մոտեցման համաձայն՝ համայնքները պետք է զարգացնել՝ **12 «քաղաք»՝ 12 անկախ** ենթակառուցվածքներով:

# Ճարտարապետական հիմնախնդիրները - 1

*(փորձագիտական կարծիք)*

Փորձագետների առկա է երկու մոտեցում՝ կապված քաղաքի ճարտարապետական խնդիրների հետ.

- **Հին ճարտարապետական կառույցների պահպանություն**՝ թամանյանական մտահղացման շրջանակներում: Տվյալ մոտեցումը հիմնավորում է շինությունների պատմամշակութային արժևորմամբ: Որպես ավանդական արժեքների և մոտեցումների օրինակ ներկայացվում է ԳԱ լեզվի ինստիտուտի ոչնչացումը, Փակ շուկայի վերակառուցման հիմնախնդիրը:

- **Քաղաքի ճարտարապետության մոդեռնիզացում**, քանի որ հին ճարտարապետական լուծումները չեն համապատասխանում ներկային ժամանակակից պայմաններին: Տվյալ մոտեցումը փաստում է, որ նախկին մոտեցումները ձևավորվել են այլ սոցիալ-տնտեսական պայմաններում, իսկ ներկայիս տեխնոլոգիական, ճարտարապետական նվաճումները կարող են նոր դիմագիծ տալ Երևանին: Որպես ժամանակակից ճարտարապետության մոտեցման օրինակ ներկայացվում է Հյուսիսային պողոտայի կառուցումը, որը հիմնված լինելով դասական մոտեցման վրա հանդիսանում է ժամանակակից Երևանի դիմագծերից մեկը: Այս մոտեցման կողմնակիցները հերքում են Երևանի «հին» զարգացման մոդելը: Որպես դրական նմուշներ են դիտարկվում Երևանում տեղակայված արձանները՝ Ա. Մանթաշով, Վ.Սարոյան, Կասկադ համալիրի արձանները և այլն:


# Ճարտարապետական հիմնախնդիրները - 2

*(փորձագիտական կարծիք)*

Առանցքային ճարտարապետական խնդիրներն են.

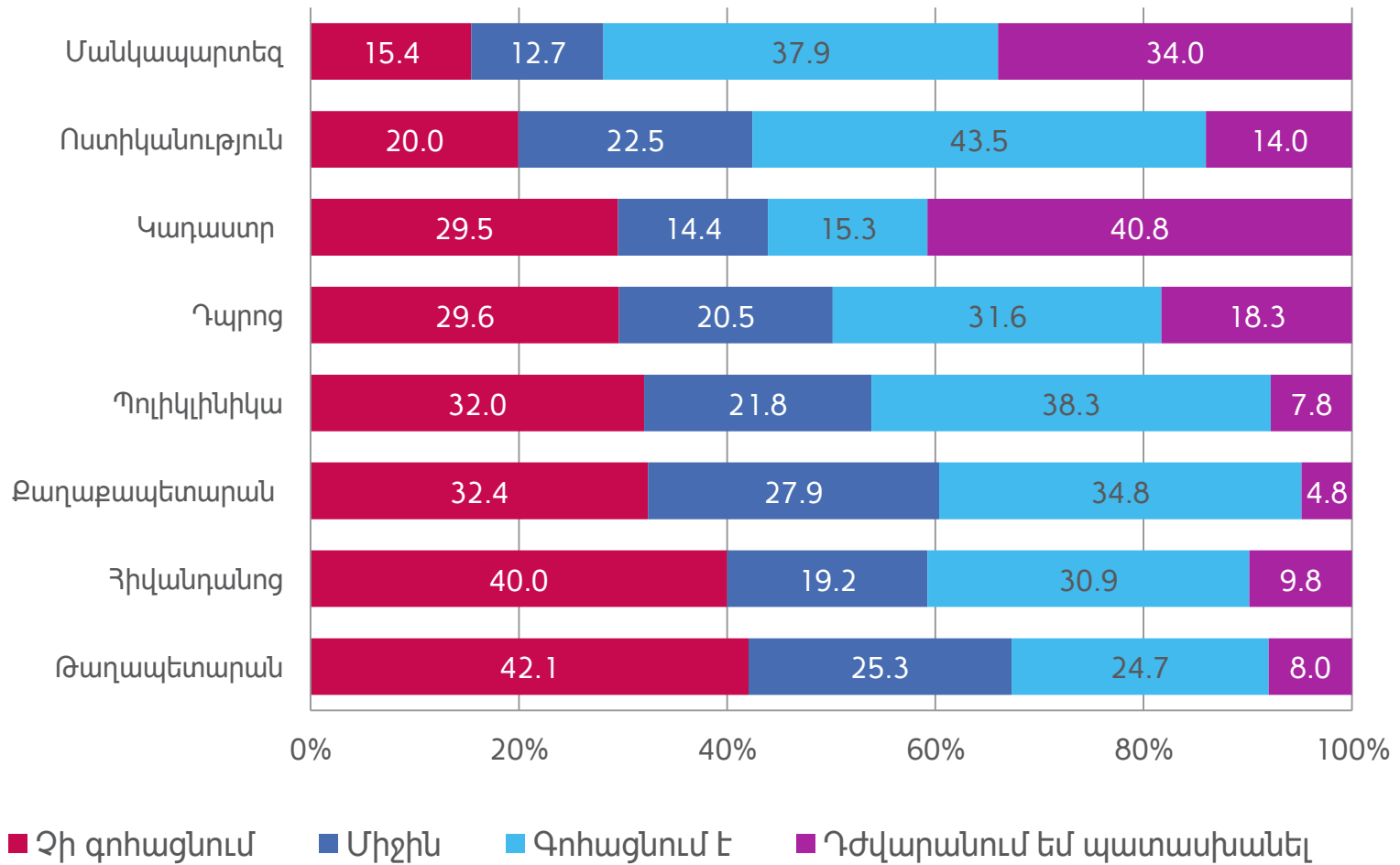
- **Սրճարանների կառուցումը կանաչ գոտիներում:** Որպես ակնառու օրինակ սրճարանները և ժամանցի հաստատությունները զբաղեցրել են Օդակաձև զբոսայգու տարածքի զգալի մասը:
- **Պատմական նշանակության շենքերի քանդումը,** քանդելու վտանգը կամ վերակառուցումը առանց նախկին տեսքի պահպանման: Օրինակ՝ Երիտասարդական պալատ, Սևան հյուրանոց, ԱԳՆ շենքը և այլն:
- **Բնակելի շենքերի կամայական և անօրինական շինարարությունը** բնակիչների կողմից, այդ թվում՝ նկուղների, լրացուցիչ սենյակների կառուցումը և այլն:
- **Սեյսմիկ ռիսկերը** հաշվի չառնող շինությունների կառուցումը, ինչպես նաև սեյսմիկ վտանգի ներկայացնող շենքերի հիմնախնդրի լուծումը՝ հատկապես Աջափնյակի խրուչջյուվյան շենքերի համար:

## 5. Երևանի պետական մարմինների և պաշտոնյաների գործունեությունը



# Երևանի պետական մարմինների աշխատանքի գնահատականը

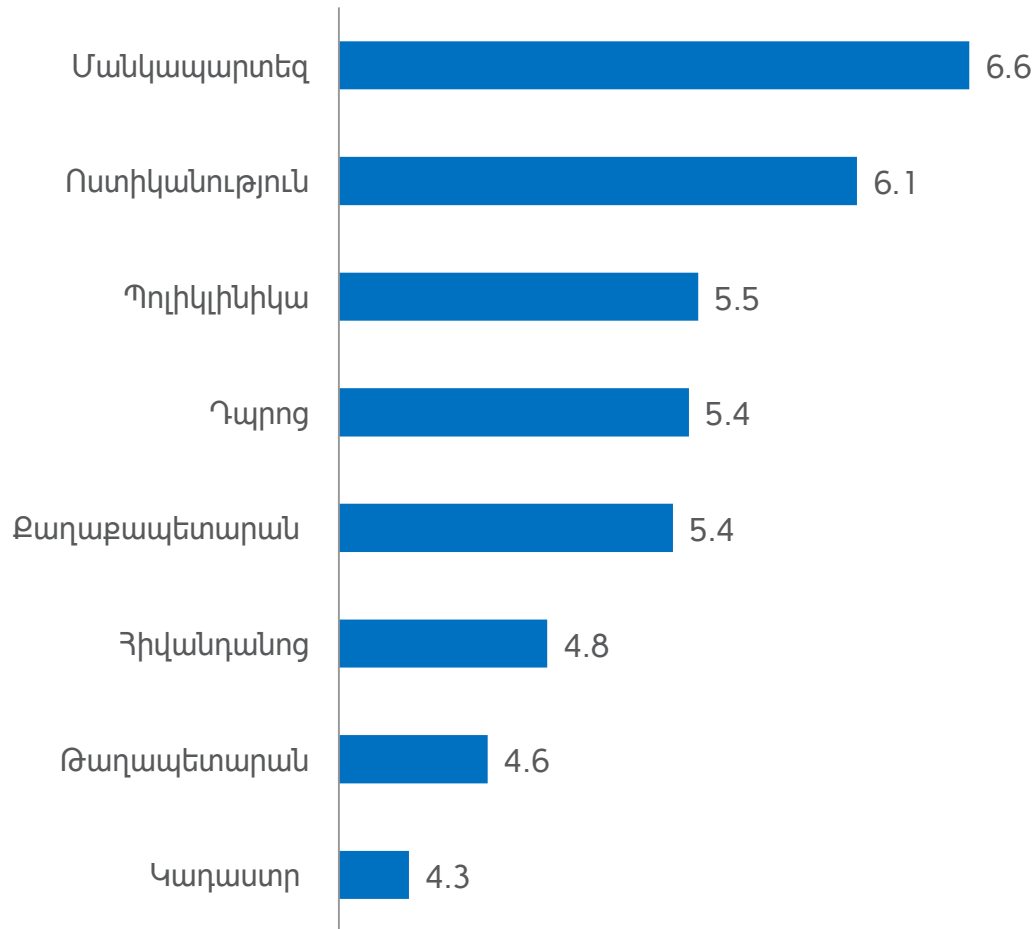
Ասացեք, ինչո՞րքե՞մ, որքանո՞վ է Ձեզ գոհացնում հետևյալ պետական մարմինների աշխատանքը Երևանում (%-ով):



N=897

# Պետական մարմինների աշխատանքի միջին գնահատականը

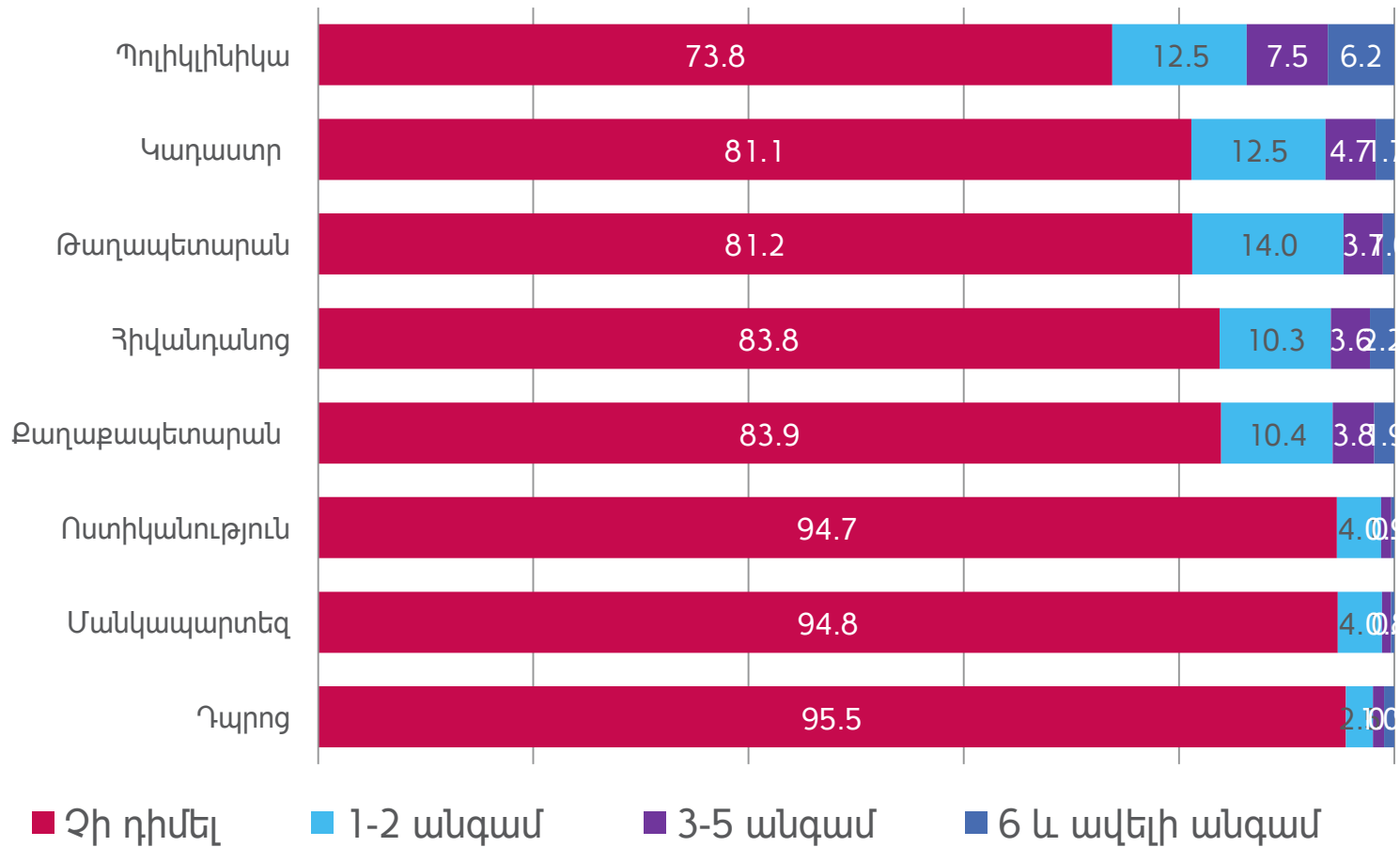
Որքանով է Ձեզ գոհացնում հետևյալ պետական մարմինների աշխատանքը  
Երևանում (Գնահատվել է 0-10 սանդղակով, որտեղ 0-ն՝ բոլորովին չի  
գոհացնում, 10-ը՝ լիովին գոհացնում է):





# Բնակիչների՝ պետական մարմիններին դիմելու հաճախականությունը

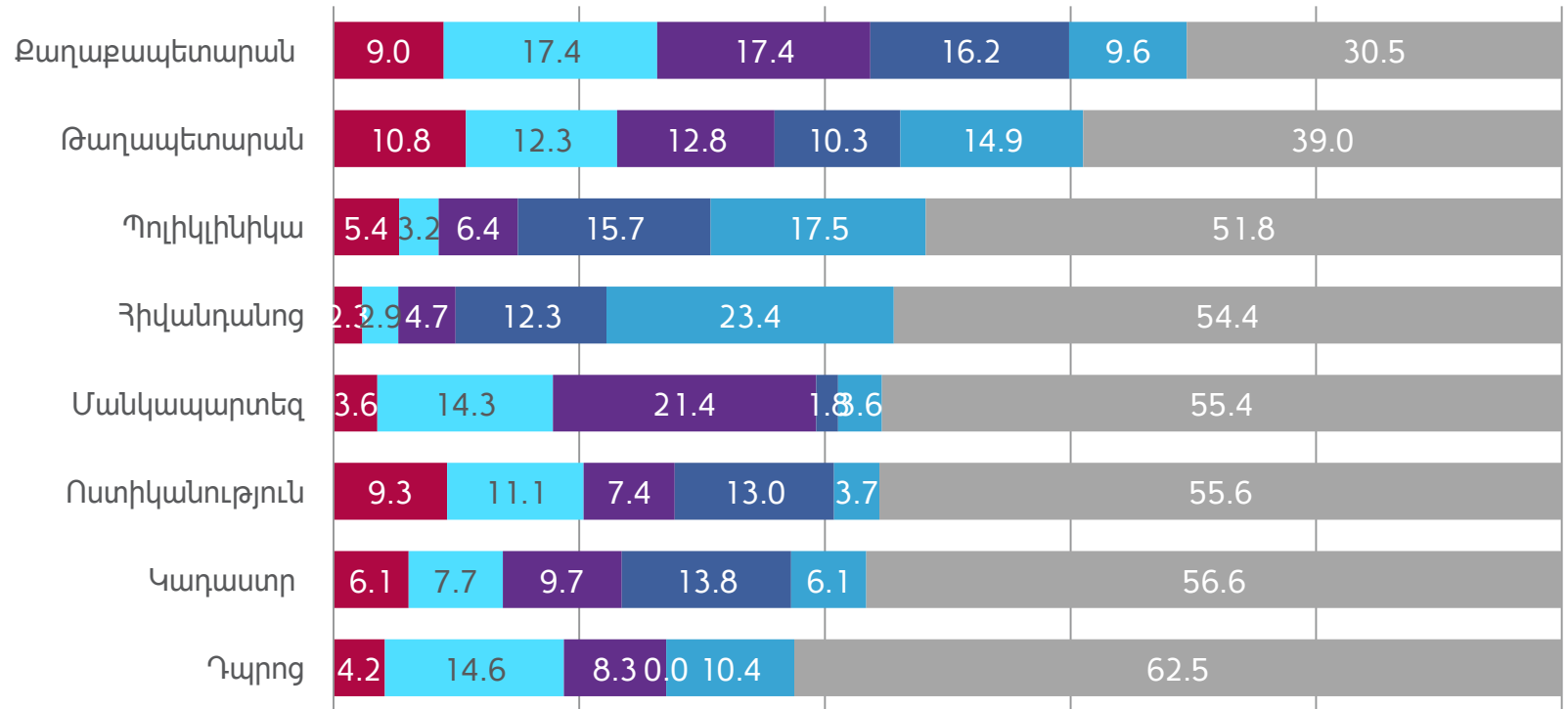
Դուք կամ Ձեր ընտանիքի անդամները որքան հաճախ եք որևէ խնդրով դիմել / առնչվել այդ պետական մարմիններին վերջին մեկ տարվա ընթացքում (%-ով):



N=897

# Պետական մարմինների արձագանքը բնակիչների դիմումներին

Ինչպիսին է եղել արձագանքը, երբ դիմել եք որևէ խնդրով (%-ով):

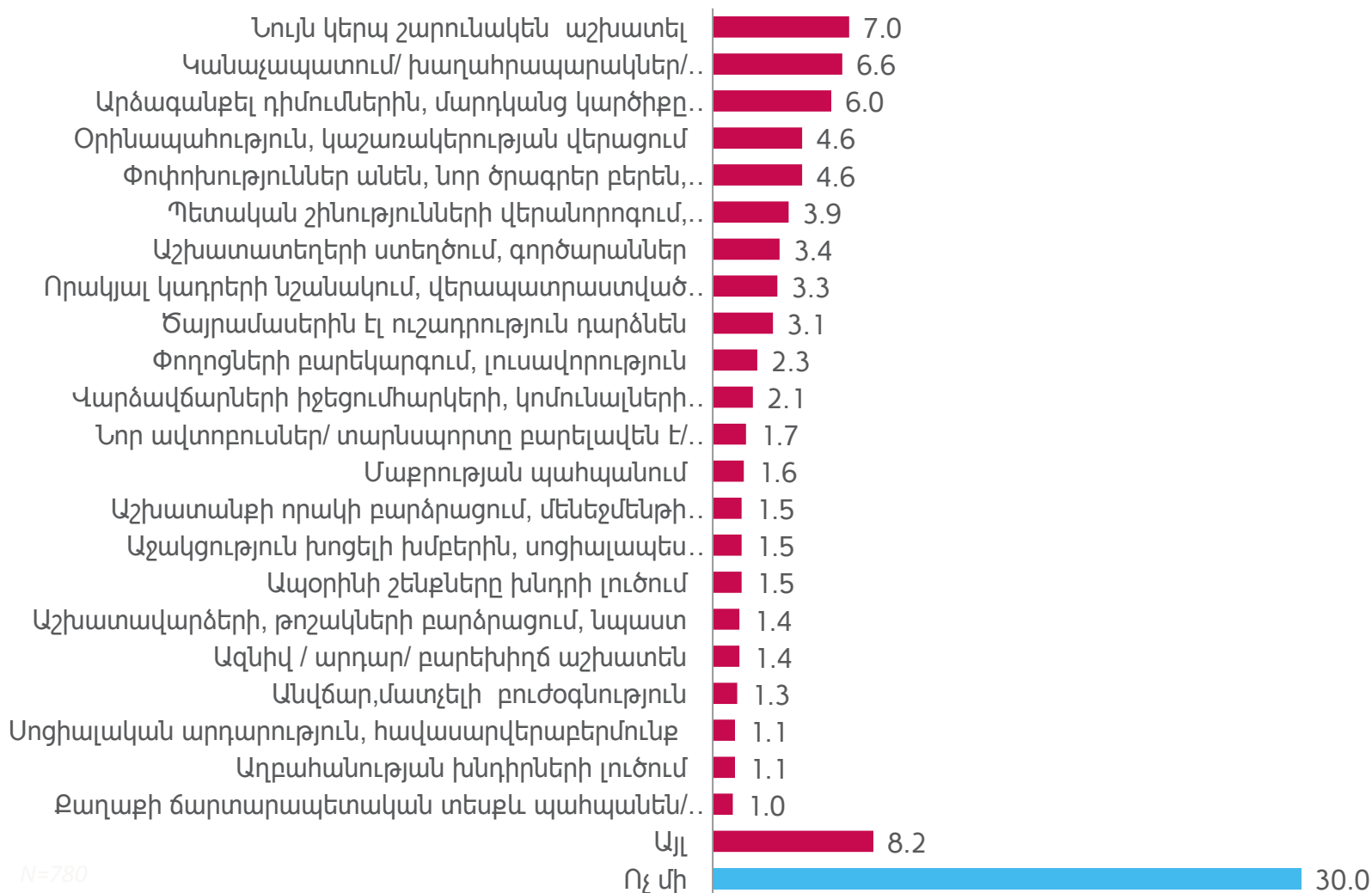


Որոշ տարբերակների դեպքում ընտրանքը փոքր է:

- Արձագանք չի եղել
- Եղել են միայն խոստումներ
- Դիմումը մերժվել է
- Եղել են որոշ անարդյունավետ քայլեր
- Եղել են որոշ արդյունավետ քայլեր
- Հարցը/խնդիրը լուծվել է

# Քաղաքապետարանի աշխատանքների բարելավմանն ուղղված առաջարկներ

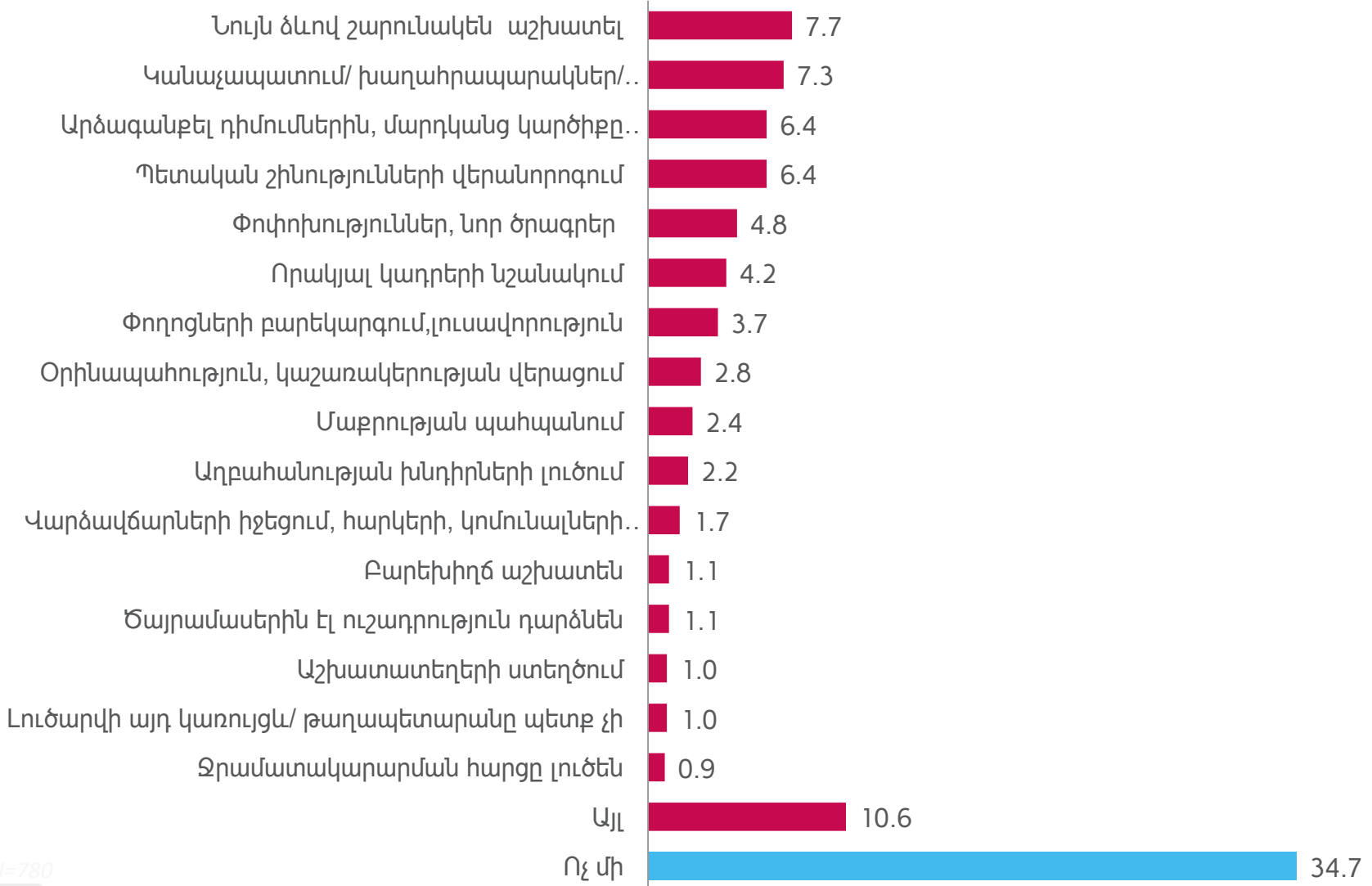
Ի՞նչ առաջարկներ ունեք քաղաքապետարանի աշխատանքի լավացման համար (%-ով):



N=780

# Թաղապետարանի աշխատանքների բարելավմանն ուղղված առաջարկներ

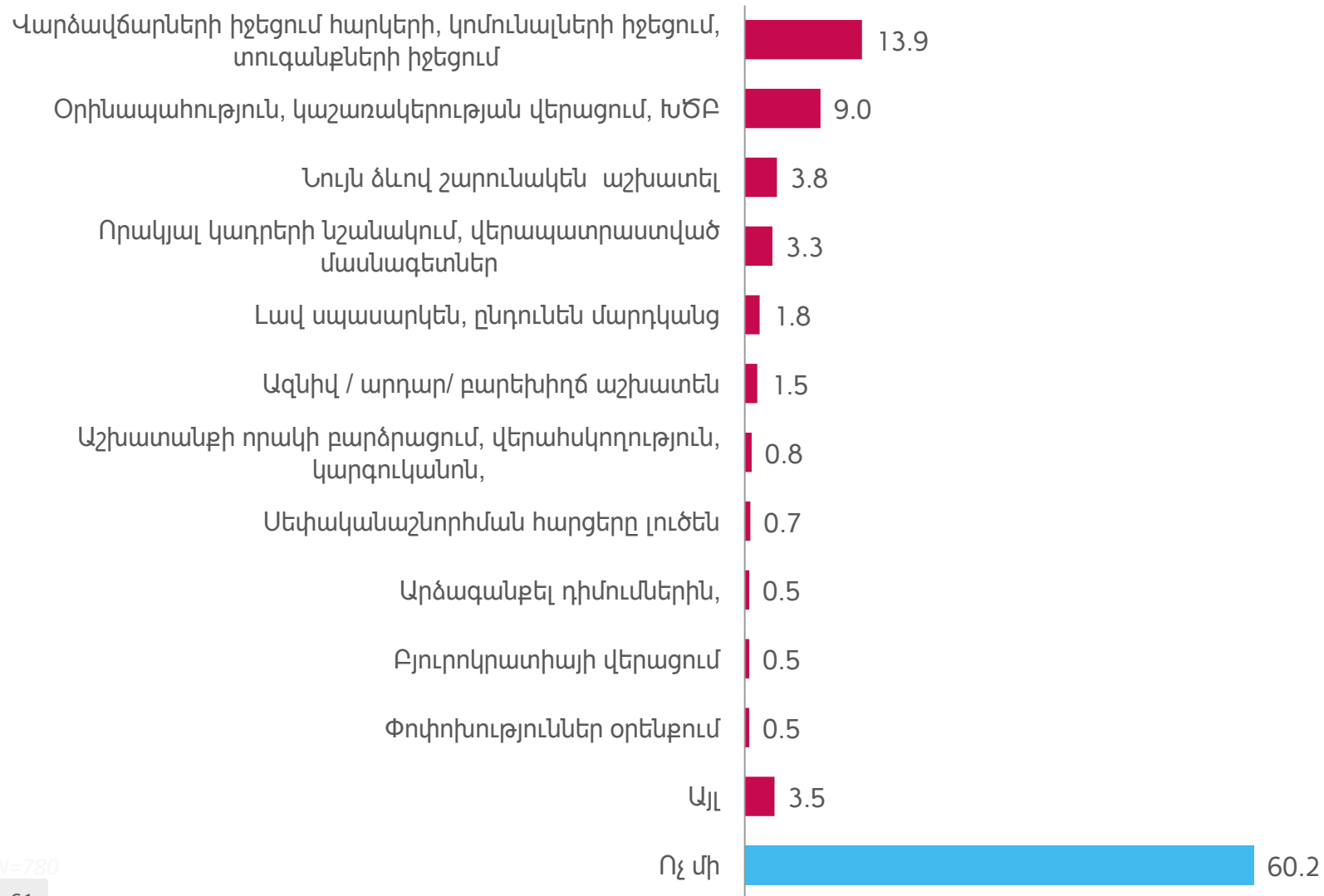
Ի՞նչ առաջարկներ ունեք թաղապետարանի աշխատանքի լավացման համար (%-ով):



N=780

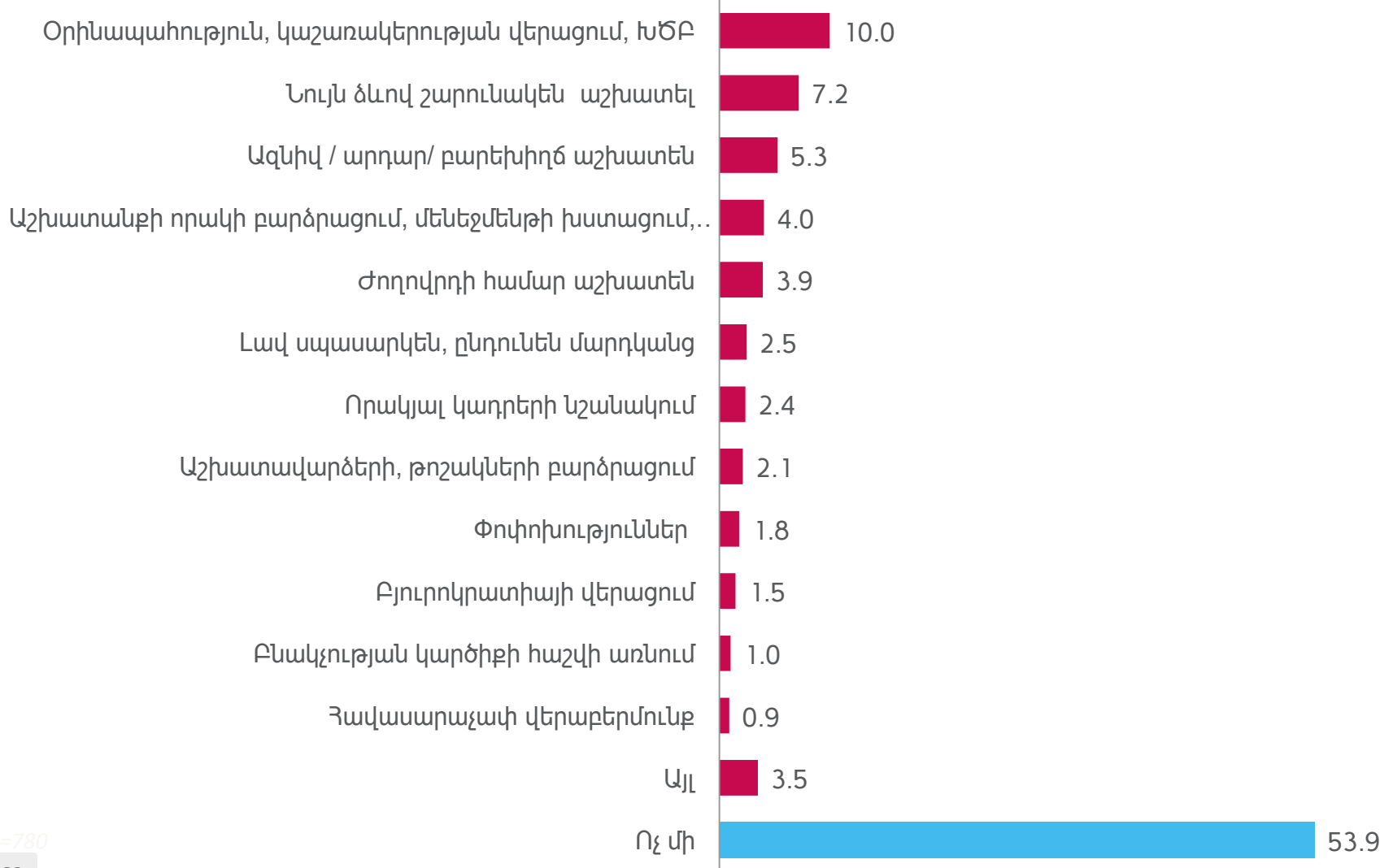
# Կադաստրի աշխատանքների բարելավմանն ուղղված առաջարկներ

Ի՞նչ առաջարկներ ունեք կադաստրի աշխատանքի լավացման համար (%-ով):



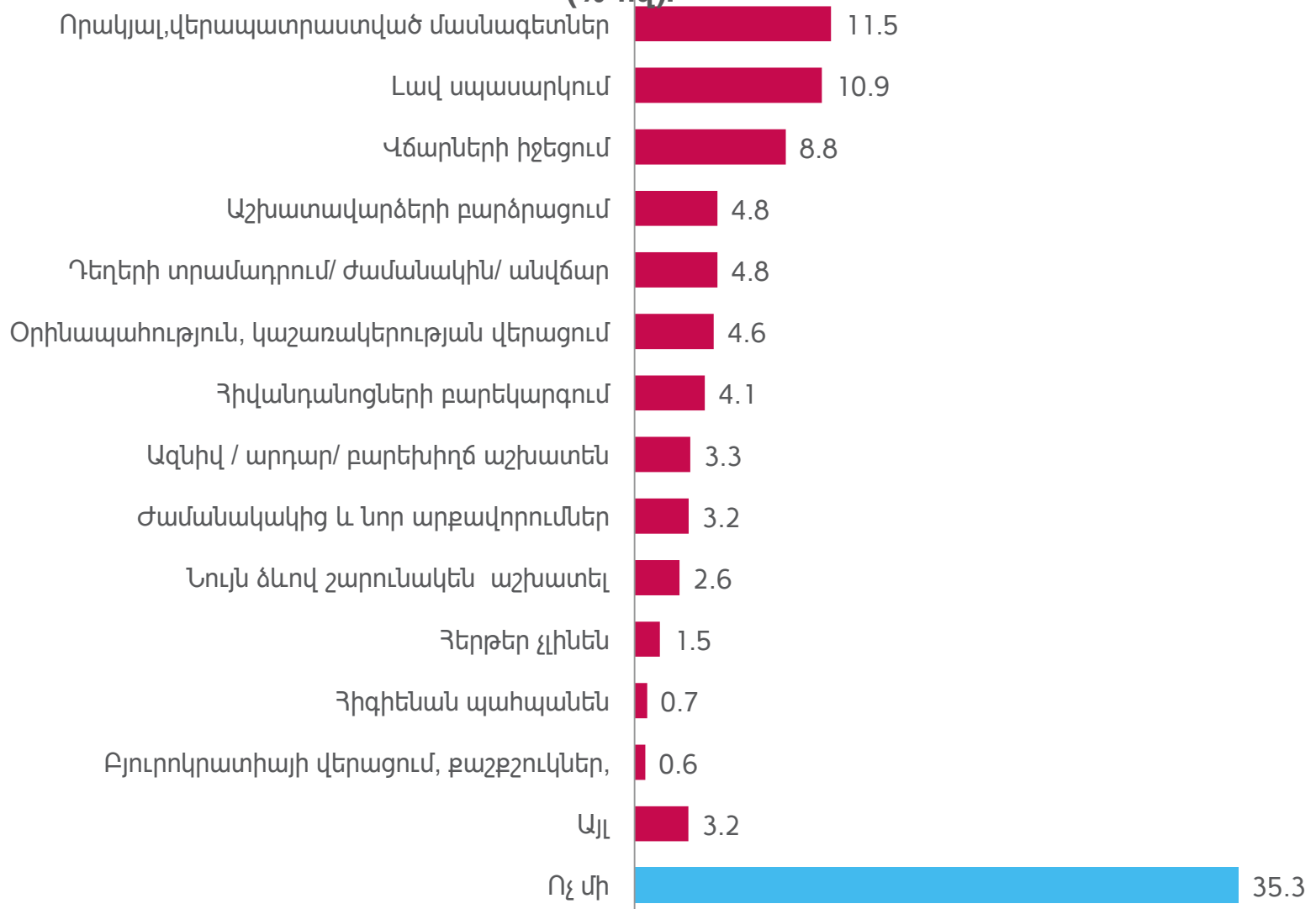
# Ոստիկանության աշխատանքների բարելավմանն ուղղված առաջարկներ

Ի՞նչ առաջարկներ ունեք ոստիկանության աշխատանքի լավացման համար (%-ով):



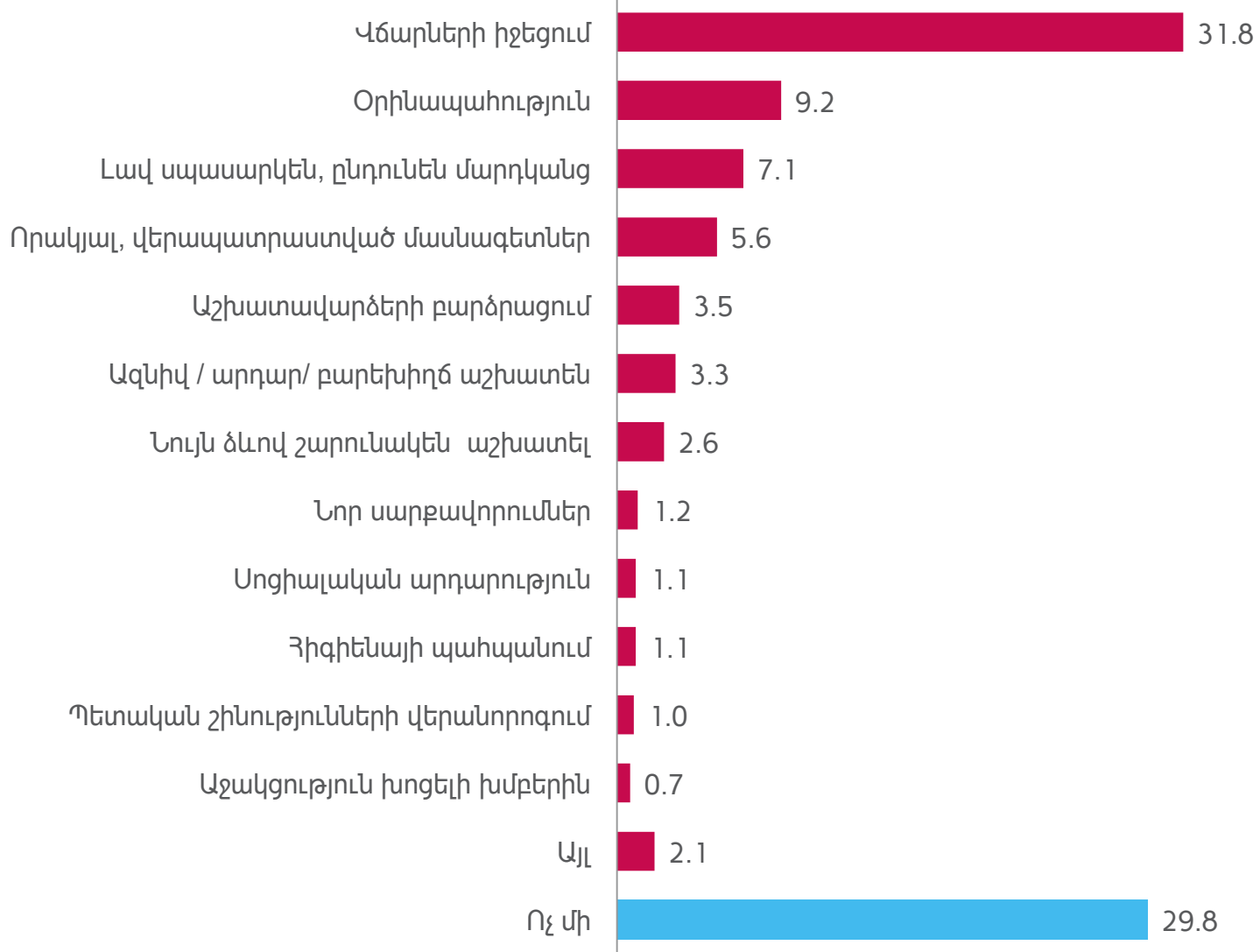
# Պոլիկլինիկայի աշխատանքների բարելավմանն ուղղված առաջարկներ

Ի՞նչ առաջարկներ ունեք պոլիկլինիկայի աշխատանքի լավացման համար (%-ով):



# Հիվանդանոցի աշխատանքների բարելավմանն ուղղված առաջարկներ

Ի՞նչ առաջարկներ ունեք հիվանդանոցի աշխատանքի լավացման համար (%-ով):





# Դպրոցի աշխատանքների բարելավմանն ուղղված առաջարկներ

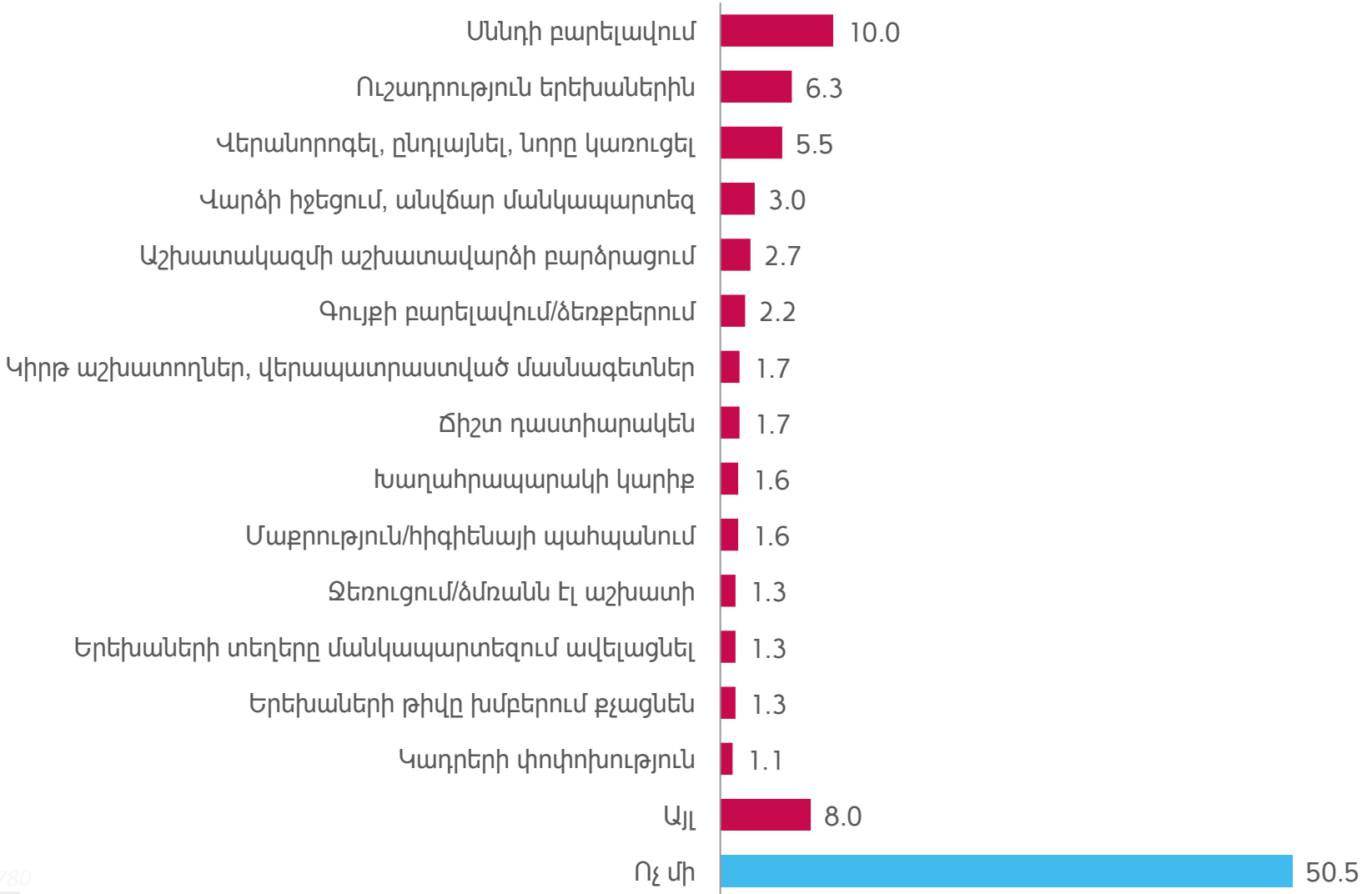
Ինչ առաջարկներ ունեք դպրոցի աշխատանքի լավացման համար (%-ով):



N=780

# Մանկապարտեզի աշխատանքների բարելավմանն ուղղված առաջարկներ

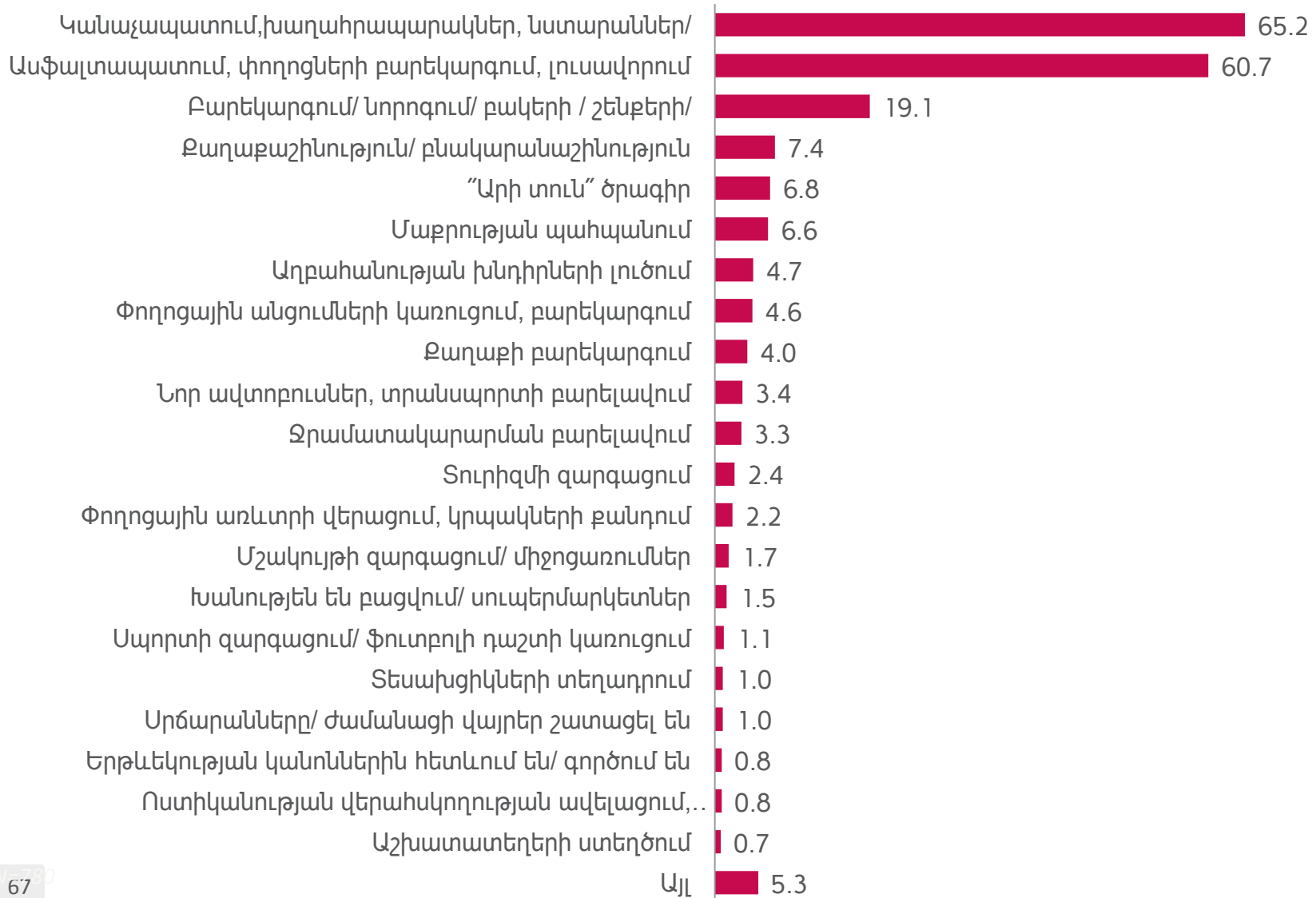
Ինչ առաջարկներ ունեք մանկապարտեզի աշխատանքի լավացման համար (%-ով):



N=780

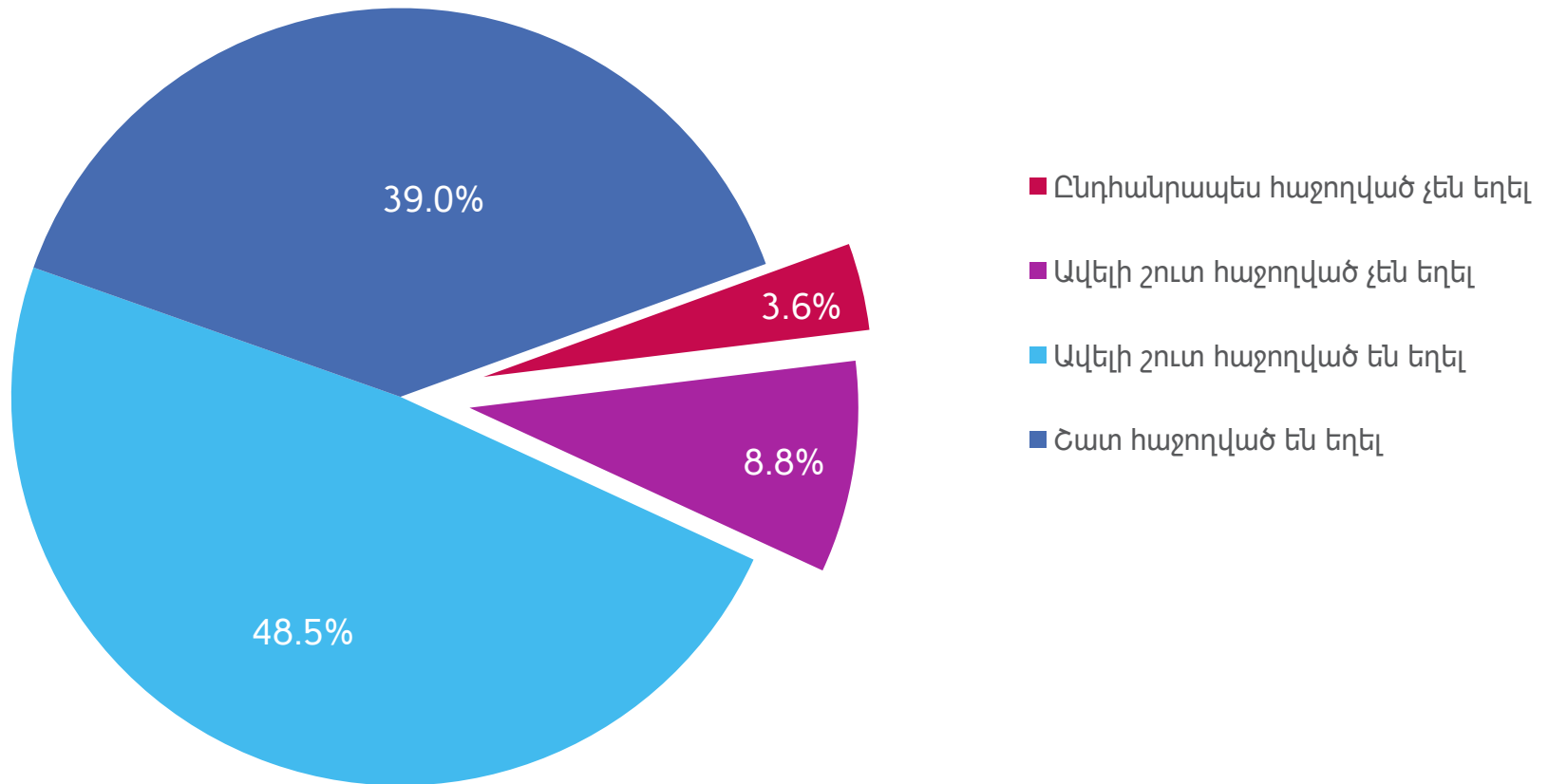
# Երևան քաղաքում իրականացված ծրագրերը

Վերջին երեք տարիների ընթացքում Երևան քաղաքի կամ Ձեր համայնքի զարգացմանը ուղղված ինչ աշխատանքներ են տարվել: (%-ով):



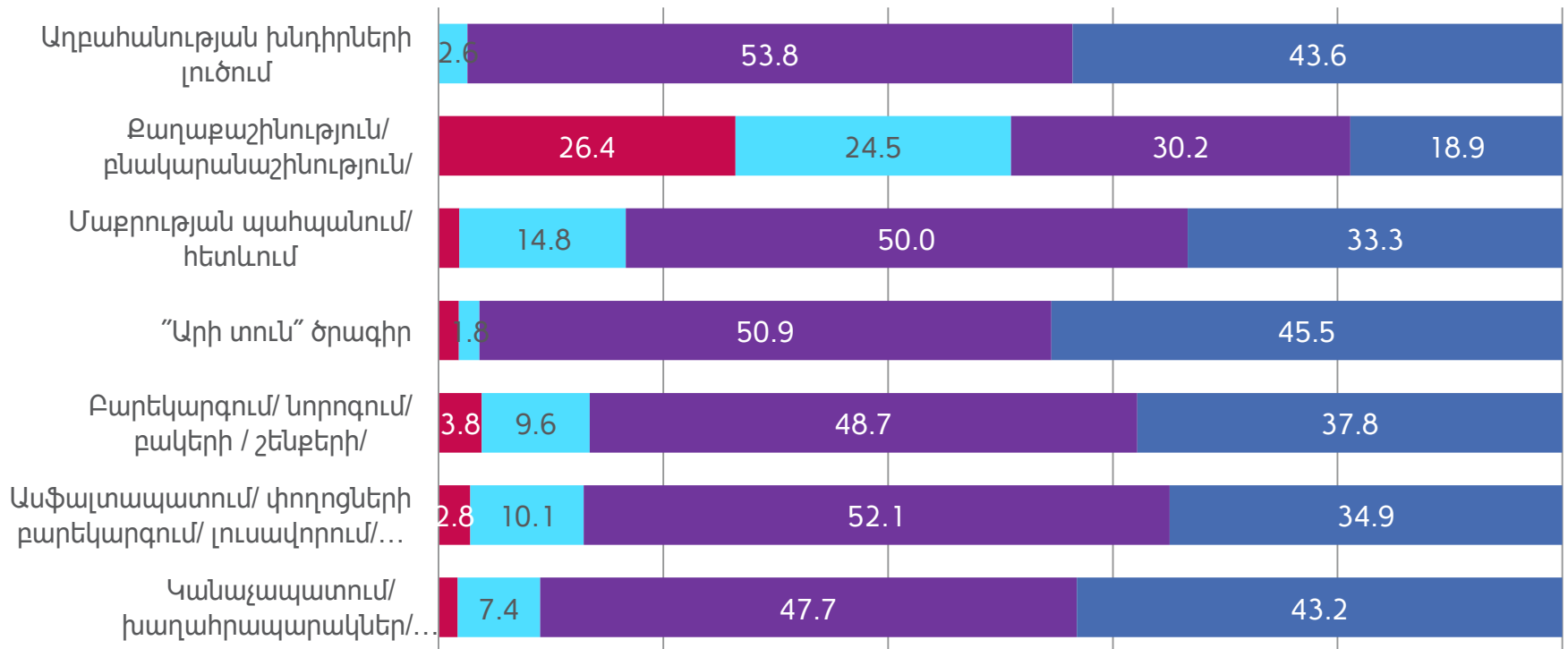
# Երևան քաղաքում իրականացված աշխատանքների ընդհանրացված գնահատականը

Որքանով են հաջողված եղել իրականացված աշխատանքները (%-ով):



# Իրականացված աշխատանքների համեմատական գնահատականը


Որքանով են հաջողված եղել իրականացված աշխատանքները (%-ով):



Որոշ տարբերակների դեպքում ընտրանքը փոքր է:

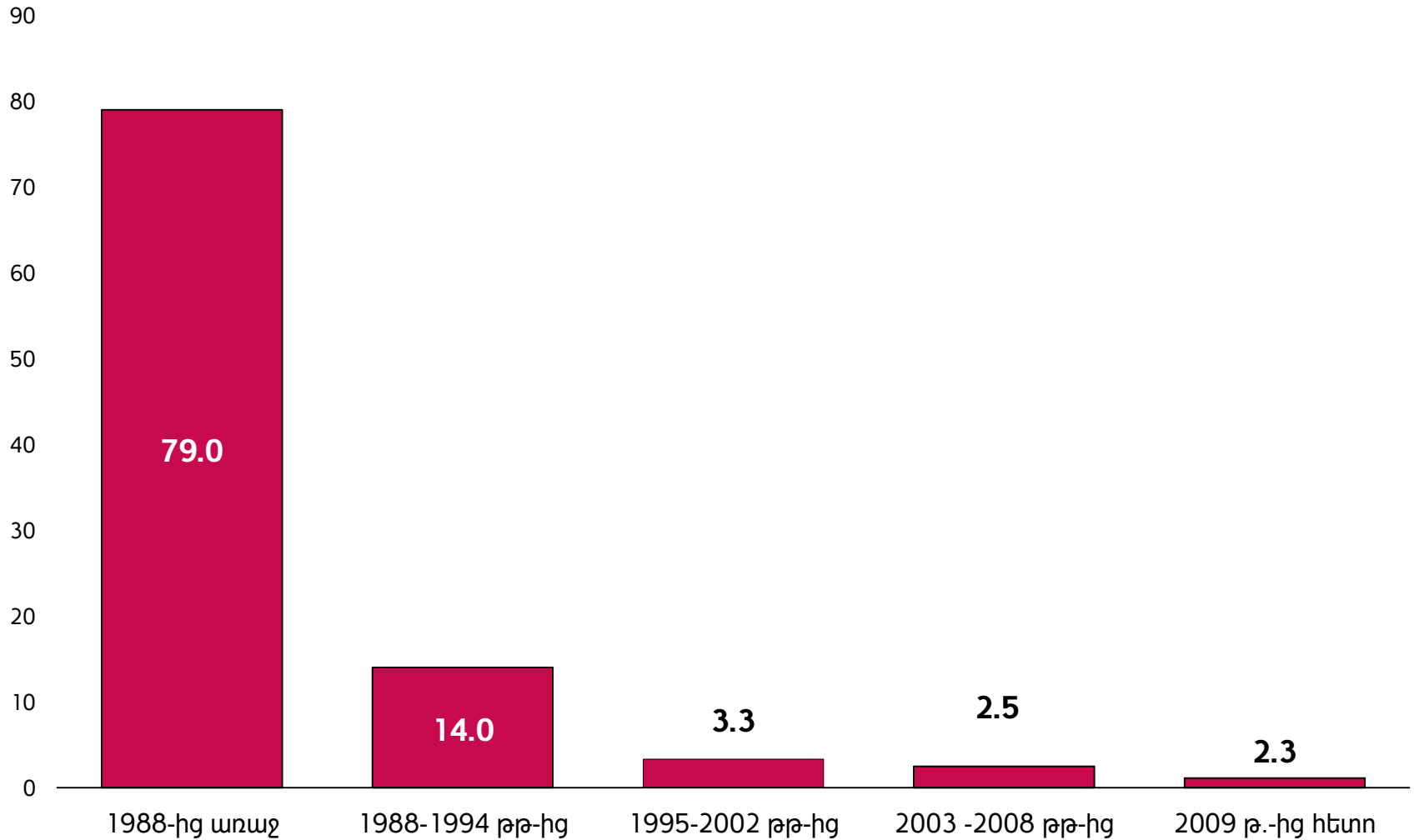
- Ընդհանրապես հաջողված չեն եղել
- Ավելի շուտ հաջողված չեն եղել
- Ավելի շուտ հաջողված են եղել
- Շատ հաջողված են եղել

## 6. Միգրացիա



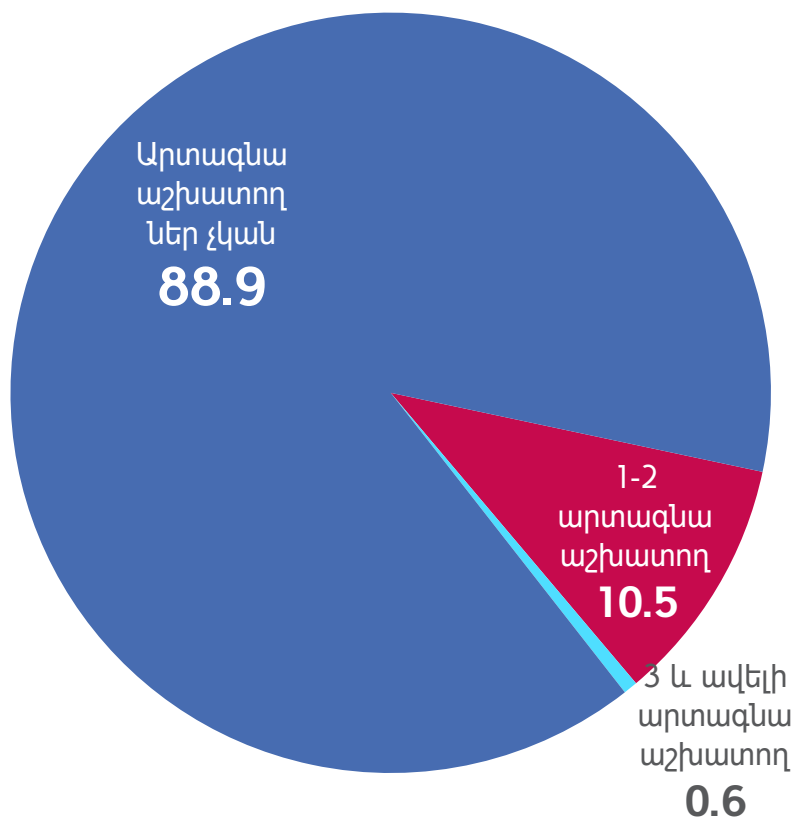
# Հարցվողների բնակության տևողությունը Արմավիրի մարզում

Ո՞ր թվականից եք բնակվում այս համայնքում (%-ով):

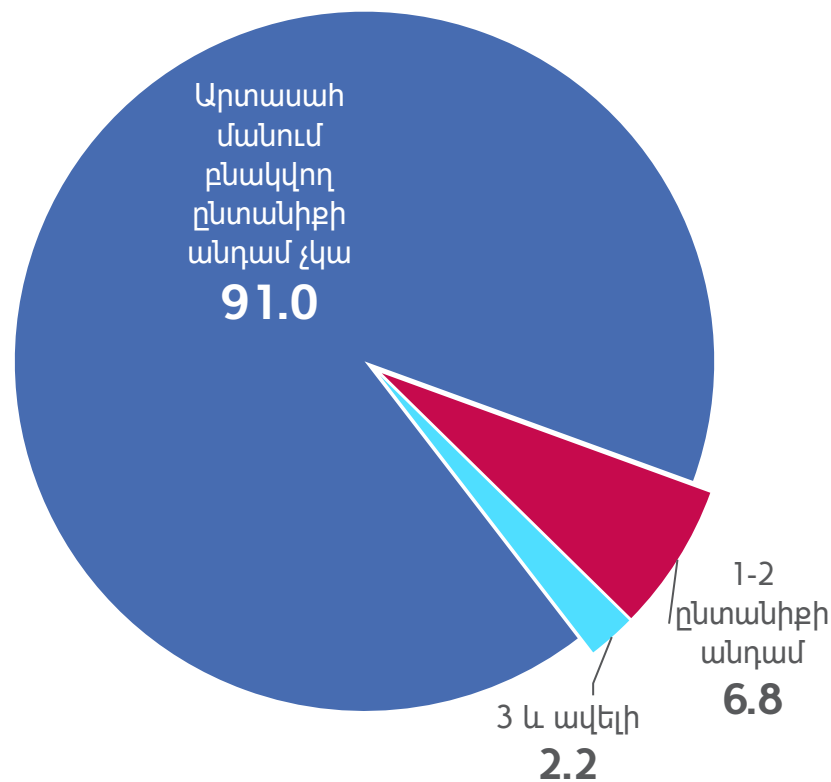


# Ընտանիքում արտագնա աշխատողների և արտասահմանում երկարատև բնակվողների թիվը – Երևան

Արտագնա սեզոնային աշխատողների առկայությունն ընտանիքում (%-ով):



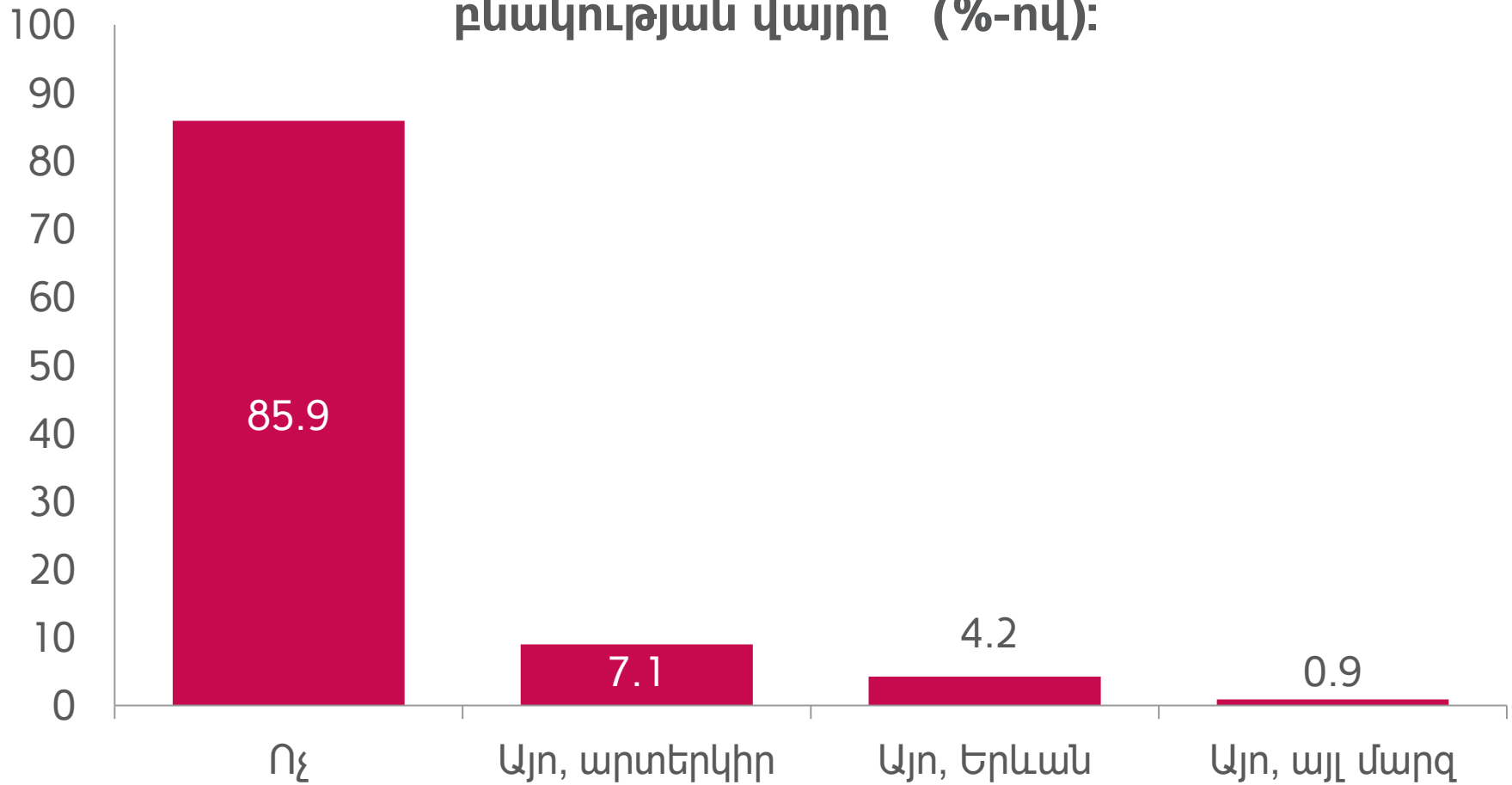
Արտասահմանում երկարատև բնակվող ընտանիքի անդամների առկայությունը (%-ով):





## Բնակության վայրը փոխելու մտադրությունը

Պատրաստվո՞ւմ եք արդյո՞ք փոխել Ձեր ներկայիս բնակության վայրը (%-ով):



N=894

# Սոցիալ-հոգեբանական կապիտալ – 1

## *(փորձագիտական կարծիք)*

Փորձագետները գնահատականներ են տվել ներքաղաքային միգրացիայի երևույթին: Ընդհանուր առմամբ, միգրացիոն գործընթացները բնորոշ են Երևանին, քանի որ այն հանդիսանում է ՀՀ մարզերից արտագաղթելու (ներքին միգրացիայի) հիմնական թիրախը, ինչպես նաև ինքն է հանդիսանում դեպի արտասահման միգրացիայի հիմնական աղբյուրը:

- Փորձագետները մտահոգվում են երևանցու կերպարի կորստով: **«Երևանցու» ինքնության կորուստը** բերում է **քաղաքի տիրոջ** բացակայության ընկալմանը: Այս առումով կարևորվում է հին ավանդույթների վերականգնումը՝ երևանցու կերպարի վերաստեղծումը: Փորձագետները նշում են, եր երևանցու կերպարը հիմնականում վերաբերվում էր Կենտրոն համայնքի մի մասին, որի հին բնակիչների զգալի մասը տեղափոխվել է քաղաքի ծայրամասեր, իսկ նորերի մոտ դեռևս չի ձևավորվել երևանցու ինքնություն:

- Առկա է դեպի Երևան ներգաղթի երկակի գործընթաց: Մարզային բնակավայրերից դեպի Երևան միգրացիան դիտարկվում է որպես **դեպի արտասահման արտագաղթի այլընտրանք**: Մյուս կողմից մարզային և հատկապես հարակից քաղաքների բարեկեցիկ բնակչությունն աստիճանաբար տեղափոխվում է Երևան:

- Գոյություն ունի յուրահատուկ մեխանիզմ, երբ **արտերկիր գաղթած մարզային բնակչի սոցիալական վիճակը** լավանում է, նա Հայաստան վերադառնալուց հետո բնակություն է հաստատում, ոչ թե հայրենի բնակավայրում, այլ՝ Երևանում: Ըստ փորձագետների սրան նպաստում է ավելի զարգացած սոցիո-մշակութային միջավայրի մաս կազմելու ձգտումը:

# Սոցիալ-հոգեբանական կապիտալ – 2

*(փորձագիտական կարծիք)*

- Սովետական շրջանում Երևանում ձևավորվել էր թաղամասերի որոշակի «մասնագիտացում»: Գոյություն ունեին մտավորականներով բնակեցված թաղամասեր, բանվորների, գիտաշխատողների, դասախոսների շենքեր: Եթե դեռևս 1990-ականների սկզբներին կային որոշակի սոցիալական շերտերի կոմպակտ բնակության շրջաններ (օրինակ «Զերյոմուշկան»), ապա 1990-ականների կեսերից միգրացիոն հոսքերի հետևանքով քաղաքի սոցիալ-ժողովրդագրական և սոցիալ-մշակութային պատկերն աստիճանաբար փոխվում է: Փորձագետները ժամանակակից Երևանը նկարագրում են որպես «սոցիալ-մշակութային խառնուրդ» և «անդեմ»: Եթե նախկինում ներգաղթյալներն ինտեգրվում էին և յուրացնում քաղաքային ապրելակերպի կաղապարները, ապա ներկայումս նկատվում է միտում, երբ սոցիալ-մշակութային միջավայրն է փոխվում և հարմարվում նոր պայմաններին:
- Փորձագետները նշում են, երևանյան ավանդական բալետի վերացման մասին: Մարդկանց միջև շփումները սահմանափակվում են, անձնական կոնտակտները հասնում են մինիմումի, որի արդյունքում մարդիկ սկսում են իրար չճանաչել՝ **բակային մթնոլորտը վերանում է:**