

Հ Ա Շ Վ Ե Տ Վ ՈՒ Թ Յ ՈՒ Ն

ՀԱՅԱՍՏԱՆԻ ՀԱՆՐԱՊԵՏՈՒԹՅԱՆ ՖԻՆԱՆՍՆԵՐԻ ՆԱԽԱՐԱՐՈՒԹՅԱՆ  
«ԹԱՆԿԱՐԺԵՔ ՄԵՏԱՂՆԵՐԻ ԵՎ ԹԱՆԿԱՐԺԵՔ ՔԱՐԵՐԻ ՊԵՏԱԿԱՆ  
ԳԱՆՁԱՐԱՆ» ԳՈՐԾԱԿԱԼՈՒԹՅԱՆ ԹԱՆԿԱՐԺԵՔ ՄԵՏԱՂՆԵՐԻ ԵՎ  
ԹԱՆԿԱՐԺԵՔ ՔԱՐԵՐԻ ՊԵՏԱԿԱՆ ՊԱՀՈՒՍՏՆԵՐԻ 2018 ԹՎԱԿԱՆԻ  
ՀԱՄԱԼՐՄԱՆ ՈՒ ԾԱԽՍՄԱՆ ՎԵՐԱԲԵՐՅԱԼ

1. Համաձայն «Թանկարժեք մետաղների մասին» Հայաստանի Հանրապետության օրենքի 19-րդ հոդվածի 2-րդ մասի՝ Հայաստանի Հանրապետության թանկարժեք մետաղների և թանկարժեք քարերի պետական պահուստը (այսուհետ՝ պետական պահուստ) կարող է համալրվել՝

1) Հայաստանի Հանրապետության պետական բյուջեի միջոցների հաշվին ներքին և արտաքին շուկաներից ձեռք բերված թանկարժեք մետաղներով և թանկարժեք քարերով, ինչպես նաև թանկարժեք մետաղներից և թանկարժեք քարերից պատրաստված իրերով.

2) օրենքով սահմանված կարգով բռնագրավված, հօգուտ պետության տիրազուրկ ճանաչված, ժառանգության իրավունքով կամ նվիրատվությամբ պետությանն անցած թանկարժեք մետաղներով, թանկարժեք քարերով, ինչպես նաև թանկարժեք մետաղներից և թանկարժեք քարերից պատրաստված իրերով.

3) թանկարժեք մետաղների և թանկարժեք քարերի հազվագյուտ բնակտորներով ու գանձերով.

4) պետական պաշտոնատար անձանց՝ ի պաշտոնն ստացած թանկարժեք մետաղներից և թանկարժեք քարերից պատրաստված նվերներով.

5) այլ հիմքերով պետության սեփականությանն անցած թանկարժեք մետաղներով, թանկարժեք քարերով, ինչպես նաև թանկարժեք մետաղներից և թանկարժեք քարերից պատրաստված իրերով:

2. 2018 թվականի ընթացքում, Հայաստանի Հանրապետության կառավարության 2007 թվականի մայիսի 5-ի N 484-Ն որոշմամբ հաստատված կարգի համաձայն, պետական պահուստները համալրվել են 450.12 գրամ ընդհանուր քաշով իրերով, որից 1.38 գրամ մետաղական ոսկով, 448,74 գրամ մետաղական արծաթով: Հայաստանի Հանրապետության ֆինանսների նախարարության «Թանկարժեք մետաղների և թանկարժեք քարերի պետական գանձարան» գործակալությունը (այսուհետ՝ պետական գանձարան) ի պահ է ընդունել շուրջ 173.575.000 դրամ արժողությամբ ոսկյա զարդեր:

3. Փաստորեն, Հայաստանի Հանրապետության թանկարժեք մետաղների և թանկարժեք քարերի պետական պահուստը համալրվել է «Թանկարժեք մետաղների մասին» Հայաստանի Հանրապետության օրենքի 19-րդ հոդվածի 2-րդ մասի միայն «ե» կետի հիմքով: Այլ աղբյուրներից համալրում տեղի չի ունեցել:

4. Պետական գանձարանը, առաջնորդվելով Հայաստանի Հանրապետության կառավարության 2007 թվականի մայիսի 5-ի N 484-Ն որոշմամբ հաստատված կարգի 12-րդ կետի պահանջներով, գնահատել է պետական գանձարանում գտնվող թանկարժեք մետաղները՝ տվյալ պահին միջազգային շուկայում գործող գների համապատասխան:

5. Պետական գանձարանում գտնվող թանկարժեք մետաղների, թանկարժեք քարերի, ինչպես նաև դրանցից պատրաստված իրերի ընդհանուր արժեքը 2019 թվականի հունվարի 1-ի դրությամբ կազմել է 1,940,771,431.9 դրամ (N 1 աղյուսակ): Ընդհանուր արժեքի մեջ ներառված չէ պետական գանձարանում հաշվառված թանկարժեք մետաղներից և թանկարժեք քարերից պատրաստված՝ բարձր գեղարվեստական և պատմամշակութային արժեք ներկայացնող իրերի արժեքը: Թանկարժեք մետաղների

գնահատման համար հիմք է ընդունվել 2018 թվականի դեկտեմբերի 24-ից մինչև 2018 թվականի դեկտեմբերի 30-ը ընկած ժամանակահատվածի համար պետական գանձարանի կողմից սահմանված պետական ստանդարտին համապատասխան ձուլակտորի համար մեկ գրամ քիմիապես մաքուր թանկարժեք մետաղների բացթողման գները՝ արտահայտված դրամով:

6. Պետական գանձարանում գտնվող թանկարժեք մետաղների արժեքները 2019 թվականի հունվարի 1-ի դրությամբ կազմել են՝ ոսկի՝ 280.4 մլն դրամ, արծաթ՝ 5.4 մլն դրամ, պլատին՝ 37.3 մլն դրամ, պալադիում՝ 23.1 մլն դրամ: N 1 գրաֆիկով ներկայացվում է 2017-2019 թվականների կտրվածքով պետական գանձարանում գտնվող թանկարժեք մետաղների արժեքների դինամիկան:

7. Պետական գանձարանի թանկարժեք մետաղների և թանկարժեք քարերի պետական պահուստների արժեքների արդյունավետ հաշվառման ու կառավարման նպատակով իրականացվել են թանկարժեք մետաղների և թանկարժեք քարերի պետական պահուստում առկա թանկարժեք մետաղների, թանկարժեք քարերի ու դրանցից պատրաստված իրերի թվայնացման աշխատանքներ: Շտրիխ կոդերի կիրառման միջոցով թվայնացվել է պետական պահուստի շուրջ 24000 հատ իր՝ ապահովելով համապատասխան ծրագրային հաշվառումը: Իրականացվել են նաև թանկարժեք մետաղների և թանկարժեք քարերի պետական պահուստում առկա թանկարժեք մետաղների, թանկարժեք քարերի և դրանցից պատրաստված իրերի ֆոտոդարանի ստեղծման աշխատանքներ: Իրերը նկարահանվում են արժեքների թվային բազա ստեղծելու և Հայաստանի Հանրապետության ֆինանսների նախարարության պաշտոնական կայքէջում տեղադրվելու նպատակով: Պետական գանձարանում առկա իրերի մոտավորապես 45 տոկոսը նկարահանվել և տեղադրվել է Հայաստանի Հանրապետության ֆինանսների նախարարության պաշտոնական կայքէջում:

8. «Թանկարժեք մետաղների մասին» Հայաստանի Հանրապետության օրենքի 17-րդ հոդվածի 3-րդ մասի պահանջի համաձայն՝ պետական գանձարանը լիազորված է իրականացնելու պետական սեփականություն հանդիսացող թանկարժեք մետաղների, թանկարժեք քարերի, ինչպես նաև թանկարժեք մետաղներից և թանկարժեք քարերից պատրաստված իրերի (բացառությամբ Հայաստանի Հանրապետության կենտրոնական բանկի հաշվեկշռում գտնվող արժեքների) հաշվառումն ու կառավարումը:

9. Հայաստանի Հանրապետության ֆինանսների նախարարի 2018 թվականի հոկտեմբերի 2-ի N 487-Լ հրամանով հաստատված Հայաստանի Հանրապետության ֆինանսների նախարարության «Թանկարժեք մետաղների և թանկարժեք քարերի պետական գանձարան» գործակալության կանոնադրության 5-րդ կետի 4-րդ և 5-րդ ենթակետերի համաձայն՝ սահմանված կարգով և ժամկետներում գույքագրվել են պետական պահուստների մաս կազմող արժեքները, և պետական գանձարանին տրամադրվել է համապատասխան տեղեկատվություն, որի արդյունքում պետական գանձարանը հստակեցրել է պետական մարմինների, պետական հիմնարկների, պետական ոչ առևտրային կազմակերպությունների և 100 տոկոս պետական մասնակցությամբ իրավաբանական անձանց (բացառությամբ Հայաստանի Հանրապետության տարածքում գործող միջնակարգ հանրակրթական դպրոցների) հաշվեկշիռներում հաշվառված արժեքների առկայության, շարժի մասին ամփոփ տվյալները: Ստացված տեղեկությունները ճշգրտվել և մուտքագրվել են համապատասխան էլեկտրոնային բազա: Արդյունքում գույքագրվել է ազգային հարստությունը, և գնահատվել է պետական պահուստի իրական չափը:

10. Պետական գանձարան տեղեկատվություն է սերկայացրել 90 կազմակերպություն, որոնց հաշվեկշիռներում հաշվառված են թանկարժեք մետաղներ, թանկարժեք քարեր և դրանցից պատրաստված իրեր:

11. Պետական հիմնարկների հաշվեկշիռներում գտնվող արժեքները պետական գանձարանի կողմից տարանջատված և դասակարգված են՝ ըստ պետական պահուստի արժեքների և ազգային պահուստի արժեքների:

12. Պետական գանձարանի կողմից հաշվառվել են Հայաստանի Հանրապետության թանգարաններում առկա ազգային պահուստի հետևյալ արժեքները՝ ոսկի՝ 65,3 կգ (N 2 աղյուսակ), արծաթ՝ 1443,4 կգ (N 2 աղյուսակ), պլատին՝ 0,5 կգ (N 2 աղյուսակ) և պալադիում՝ 0.02 գրամ, իրեր՝ այլ թանկարժեք մետաղների համաձուլվածքից՝ 183,0 կգ (N 2 աղյուսակ):

13. Պետական գանձարանի կողմից հաշվառվել են պետական մարմինների, պետական հիմնարկների, պետական ոչ առևտրային կազմակերպությունների և 100 տոկոս պետական մասնակցությամբ իրավաբանական անձանց հաշվեկշիռներում առկա պետական պահուստի հետևյալ արժեքները՝ ոսկի՝ 1.3 կգ (N 3 աղյուսակ), արծաթ՝ 21.4 կգ (N 3 աղյուսակ), պլատին՝ 63,4 կգ (N 3 աղյուսակ), պալադիում՝ 0,2 կգ (N 3 աղյուսակ), իրիդիում՝ 10,9 կգ (N 3 աղյուսակ), ռոդիում՝ 0,3 կգ (N 3 աղյուսակ), օսմիում՝ 2.2 գրամ (N 3 աղյուսակ): Հաշվառվել են նաև սարքավորումների մեջ՝ ոսկի՝ 4,7 կգ (N 3 աղյուսակ), արծաթ՝ 462,8 կգ (N 3 աղյուսակ), պլատին՝ 3,5 կգ (N 3 աղյուսակ), պալադիում՝ 9,1 կգ (N 3 աղյուսակ), ռոդիում՝ 0,4 գրամ (N 3 աղյուսակ), իրիդիում՝ 0.1 գրամ (N 3 աղյուսակ):

14. Հաշվառվել են պետական հիմնարկների հաշվեկշիռներում հաշվառված մեդալները՝ ոսկի՝ 1,1 կգ (N 4 աղյուսակ), արծաթ՝ 33,1 կգ (N 4 աղյուսակ):

15. Նշված արժեքների նկատմամբ սեփականության իրավունքը վերապահված է Հայաստանի Հանրապետությանը, իսկ պետական ոչ առևտրային կազմակերպություններին արժեքները տրամադրված են միայն տիրապետման և նպատակային օգտագործման իրավունքով:

16. Հայաստանի Հանրապետության հարկային օրենսգրքի համաձայն՝ հրապարակվել են Լոնդոնի մետաղների բորսայի տվյալների հիման վրա ամսվա համար հայտարարված՝ մետաղների միջազգային միջին գները:

17. Պետական գանձարանի կանոնադրության 5-րդ կետի 6-րդ ենթակետի համաձայն՝ սահմանված կարգով սահմանվել և հրապարակվել են թանկարժեք մետաղների (ոսկի, արծաթ, պլատին, պալադիում) գնման և բացթողման գները: NN 2, 3, 4 և 5 գրաֆիկներով ներկայացվում է 2018 թվականի ընթացքում պետական գանձարանի կողմից սահմանված պետական ստանդարտին համապատասխան ձուլակտորի համար մեկ գրամ քիմիապես մաքուր թանկարժեք մետաղների բացթողման գների դինամիկան:

18. Հայաստանի Հանրապետության կառավարության 2018 թվականի հունվարի 11-ի «Հայաստանի Հանրապետության ֆինանսների նախարարության աշխատակազմի «Թանկարժեք մետաղների և թանկարժեք քարերի պետական գանձարան» գործակալության 2018-2021 թվականների թանկարժեք մետաղների և թանկարժեք քարերի պետական պահուստների օտարման միջոցառումների ծրագրին հավանություն տալու մասին» N 1 արձանագրային որոշման համաձայն՝ պետական գանձարանը 2018 թվականի 3-րդ եռամսյակից «Երևանի «Ադամանդ» ապրանքահումքային բորսա» փակ բաժնետիրական ընկերության հարթակում իրականացրել է 9 աճուրդ, որի ընթացքում օտարման է ներկայացվել 6355 հատ ոսկերչական իր՝ շուրջ 63.1 միլիոն դրամ արժողությամբ, սակայն, գնորդների կողմից գնման հայտ չներկայացվելու արդյունքում պետական պահուստից ոսկերչական իրերի վաճառք չի գրանցվել:

ՀԱՅԱՍՏԱՆԻ ՀԱՆՐԱՊԵՏՈՒԹՅԱՆ  
ՎԱՐՉԱՊԵՏ

Ն. ՓԱՇԻՆՅԱՆ

ՀԱՅԱՍՏԱՆԻ ՀԱՆՐԱՊԵՏՈՒԹՅԱՆ ՖԻՆԱՆՍՆԵՐԻ ՆԱԽԱՐԱՐՈՒԹՅԱՆ ԱՇԽԱՏԱԿԱԶՄԻ  
 «ԹԱՆԿԱՐԺԵՔ ՄԵՏԱՂՆԵՐԻ ԵՎ ԹԱՆԿԱՐԺԵՔ ՔԱՐԵՐԻ ՊԵՏԱԿԱՆ ԳԱՆՁԱՐԱՆ»  
 ԳՈՐԾԱԿԱԼՈՒԹՅԱՆ ԹԱՆԿԱՐԺԵՔ ՄԵՏԱՂՆԵՐԻ ԵՎ ԹԱՆԿԱՐԺԵՔ ՔԱՐԵՐԻ  
 ՊԵՏԱԿԱՆ ՊԱՀՈՒՍՏՆԵՐՈՒՄ ԱՌԿԱ ԱՐԺԵՔՆԵՐԸ

NN ը/կ	Անվանումները	Չափի միավորը	Առկա քանակությունը՝ 2019 թվականի հունվարի 1-ի դրությամբ (քաշը)	Շուկայական արժեքը (դրամ)
	<i>Ոսկի, այդ թվում՝</i>	գրամ	94680.6	1240193220.74
1.	Ոսկյա իրեր	գրամ	80034.1	959822857.48
2.	Մետաղական ոսկի	գրամ	14647.8	280370363.26
	<i>Արծաթ, այդ թվում՝</i>	գրամ	105402.74	33895051.15
3.	Արծաթյա իրեր	գրամ	74149.8	28503223.82
4.	Մետաղական արծաթ /տարանների հետ միասին/	գրամ	31252.9	5391827.33
5.	Պլատին	գրամ	3043.6	37348246.10
6.	Պալադիում	գրամ	1376.7	23121905.57
7.	Օսմիումի օքսիդ	գրամ	4.32	
8.	Թանկարժեք քարեր՝ ադամանդ, ադամանդի հումք	կարատ	3575.76	594359354.10
9.	Թանկարժեք քարեր՝ ալմաստի քարեր և հումք	կարատ	761.94	210415.7
10.	Թանկարժեք քարեր՝ գմբուխտ	կարատ	256.36	3443700.0
11.	Աճեցված մարգարիտ	գրամ	102875.03	6216595.6
12.	Արհեստական քարեր	հատ	4795	615470.0
13.	Կիսաթանկարժեք քարեր	կարատ	417.40	76000.0
14.	Արհեստական քարերից շարաններ	գրամ	1177.40	48000.0
15.	Զարդեր՝ արծաթի և ոչ թանկարժեք մետաղի համադրությամբ	գրամ	4741.14	1243473.01
	Ընդամենը			1,940,771,431.94

ՀԱՅԱՍՏԱՆԻ ՀԱՆՐԱՊԵՏՈՒԹՅԱՆ ՖԻՆԱՆՍՆԵՐԻ ՆԱԽԱՐԱՐՈՒԹՅԱՆ ԱՇԽԱՏԱԿԱԶՄԻ  
 «ԹԱՆԿԱՐԺԵՔ ՄԵՏԱՂՆԵՐԻ ԵՎ ԹԱՆԿԱՐԺԵՔ ՔԱՐԵՐԻ ՊԵՏԱԿԱՆ ԳԱՆՁԱՐԱՆ»  
 ԳՈՐԾԱԿԱԼՈՒԹՅԱՆ ԿՈՂՄԻՑ ՀԱՇՎԱՌՎԱԾ՝ ՀԱՅԱՍՏԱՆԻ ՀԱՆՐԱՊԵՏՈՒԹՅԱՆ  
 ԹԱՆԳԱՐԱՆՆԵՐՈՒՄ ԱՌԿԱ ԹԱՆԿԱՐԺԵՔ ՄԵՏԱՂՆԵՐԻՑ ՊԱՏՐԱՍՏՎԱԾ ԻՐԵՐԻ  
 ՎԵՐԱԲԵՐՅԱԼ ՏԵՂԵԿԱՏՎՈՒԹՅՈՒՆ՝ 2019 ԹՎԱԿԱՆԻ ՀՈՒՆՎԱՐԻ 1-Ի ԳՐՈՒԹՅԱՄԲ

NN ը/կ	Կազմակերպության անվանումը	Թանկարժեք մետաղներից պատրաստված իրերի քաշը (գրամ)				
		ոսկի	արծաթ	պլատին	պալադիում	թ.մ. համաձուլ- վածք
1.	«Հովհաննես Թումանյանի թանգարան» ՊՈԱԿ	2.5	2061.4			
2.	«Երվանդ Քոչարի թանգարան» ՊՈԱԿ		178.1			
3.	Եղիշե Չարենցի անվան գրականության և արվեստի թանգարան	313.0	32579.1	13.2		
4.	«Փայտարվեստի թանգարան» ՊՈԱԿ		600			
5.	«Արամ խաչատրյանի անվան տուն-թանգարան» ՊՈԱԿ	106.0	103.2	8.3	0.02	
6.	«Էրեբունի» պատմահնա- գիտական արգելոց- թանգարան» ՊՈԱԿ		3178.4			
7.	«Ավետիք Իսահակյանի տուն-թանգարան» ՊՈԱԿ		3239.4			
8.	«Ցուցահանդեսային կենտրոն» ՊՈԱԿ		2058.1			
9.	«Կարեն Դեմիրճյանի անվան տուն-թանգարան» ՀՈԱԿ	77	153.2	5.5		
10.	«Հայաստանի ազգային պատկերասրահ» ՊՈԱԿ	109.5	176283.7			
11.	«Պատմամշակութային արգելոց-թանգարանների և պատմական միջավայրի պահպանության ծառայություն» ՊՈԱԿ	256.2	6118.6			
12.	«Գյումրու ժողովրդական ճարտարապետության և քաղաքային կենցաղի թանգարան» ՊՈԱԿ	28.6	4848.2	2.8		
13.	«Նիկողայոս Ադոնցի անվան Միսիսի պատմության թանգարան» ՊՈԱԿ		1001.6			



14.	«Հայ և ուս ժողովուրդների բարեկամության թանգարան» ՊՈԱԿ		74			
15.	«Գեղարքունիքի երկրագիտական թանգարան» ՊՈԱԿ		7987.6			
16.	Ծաղկաձորի «Օրբելի եղբայրների տուն- թանգարան» ՊՈԱԿ	28.6	314.04	2.8		
17.	Հրազդանի երկրագիտական թանգարան	38.2	264.6	2.8		
18.	«Երևանի պատմության թանգարան» ՊՈԱԿ	426.1	60255.3	16.5		
19.	ՀՀ ԳԱԱ-ի ցեղասպանու- թյան թանգարան	28.4	1601.9			
20.	«Հովհաննես Շարամբեյանի անվան ժողովրդական արվեստի թանգարան» ՊՈԱԿ	18	122408.0			
21.	Հայաստանի պատմության թանգարան	62607.5	553051.4	425.8		183029.1
22.	Սարդարապատի ազգային թանգարան	378.8	463343.8			
23.	«Կոմիտասի թանգարան- ինստիտուտ» ՊՈԱԿ	88.1	171.9			
24.	Գյումրու «Հովհաննես Շիրազի հուշատուն- թանգարան» ՀՈԱԿ		566.8			
25.	«Սիլվա Կապուտիկյանի անվան տուն-թանգարան» ՀՈԱԿ	790.2	908.9			
	Ընդամենը	65296.8	1443351.2	477.5	0.02	183029.1

ՊԵՏԱԿԱՆ ԳԱՆՁԱՐԱՆԻ ԿՈՂՄԻՑ ՀԱՇՎԱՌՎԱԾ ՊԵՏԱԿԱՆ ՄԱՐՄԻՆՆԵՐԻ, ՊԵՏԱԿԱՆ ՀԻՄՆԱՐԿՆԵՐԻ, ՊԵՏԱԿԱՆ ՈՉ ԱՌԵՎՏՐԱՅԻՆ ԿԱՋՄԱԿԵՐՊՈՒԹՅՈՒՆՆԵՐԻ ԵՎ 100 ՏՈՎՈՍ ՊԵՏԱԿԱՆ ՄԱՍՆԱԿՑՈՒԹՅԱՄԲ ԻՐԱՎԱԲԱՆԱԿԱՆ ԱՆՁԱՆՑ ՀԱՇՎԵԿՇԻՌՆԵՐՈՒՄ ԱՌԿԱԹԱՆԿԱՐԺԵՔ ՄԵՏԱՂՆԵՐԻ ՎԵՐԱԲԵՐՅԱԼ ՏԵՂԵԿԱՏՎՈՒԹՅՈՒՆ՝ 2019 ԹՎԱԿԱՆԻ ՀՈՒՆՎԱՐԻ 1-Ի ԴՐՈՒԹՅԱՄԲ

NN ը/կ	Կազմակերպության անվանումը	Թանկարժեք մետաղների տեխնիկական քաշը (գրամ)								Թանկարժեք մետաղների քաշը (գրամ) սարքավորումների մեջ						
		ոսկի	արծաթ	պլատին	պալադիում	իրիդիում	ռոդիում	օսմիում	համաձուլվածք	ոսկի	արծաթ	պլատին	պալադիում	ռոդիում	համաձուլվածք	իրիդիում
1	2	3	4	5	6	7	8	9	10	11	12	13	14	15	16	17
1.	«Անալիտիկ» ՊՓԲԸ	7.3	11.63	431.83	28.53											
2.	«Երևանի ջերմակլեկտրակենտրոն» ՓԲԸ									67.5	806.6	3.23	137.2	0.03		0.02
3.	«Հայաստանի ազգային պոլիտեխնիկական համալսարան» իմանադրամ	71.2	872.9	631.3	13.6	49.5	281.1			133.2	1767.3	9.8	49.05			
4.	«Հեռահաղորդակցության հանրային կենտրոն» ՊՈԱԿ										5.1		0.001			
5.	«Հայաստանի հեռուստատեսային և ռադիոհաղորդիչ ցանց» ՓԲԸ									3187.7	438542	3282.7	8627.1			
6.	«Մոլեկուլային կենսաբանության կենտրոն» ՊՈԱԿ			621.39												
7.	«Հայկենսատեխնոլոգիա» գիտաարտադրական կենտրոն» ՊՈԱԿ	5.2		334.67						2.58	4082.5	6.5	2.53			
8.	«Օրգանական և դեղագործական քիմիայի գիտատեխնոլոգիական կենտրոն» ՊՈԱԿ	15.9	1557.9	1409.9	119.48			2.23								
9.	«Երկրաբանական գիտությունների ինստիտուտ» ՊՈԱԿ	54.9		7072.27						0.7	6.5	0.03	0.2		0.1	
10.	«Ֆիզիկական հետազոտությունների ինստիտուտ» ՊՈԱԿ	359.2	1091.8	40529.36		10533.83										
11.	«Ընդհանուր և անօրգանական քիմիայի ինստիտուտ» ՊՈԱԿ	60.3	368.5	10642	5.26	268.25										
12.	«Ռադիոֆիզիկայի և էլեկտրոնիկայի ինստիտուտ» ՊՈԱԿ	209.5	5772.8	83.6	25.2						1441.4					
13.	«Ակադեմիկոս Լ. Ա. Օրբելու անվան ֆիզիոլոգիայի ինստիտուտ» ՊՈԱԿ		20.8	110.47						112.66	1953.7	32	40.1		2.71	

1	2	3	4	5	6	7	8	9	10	11	12	13	14	15	16	17
14.	«Ակադեմիկոս Ս. Խ. Ավդալբեկյանի անվան առողջապահության ազգային ինստիտուտ» ՓԲԸ									26.03	949.36	4.6	108.7			
15.	«Հիվանդությունների վերահսկման և կանխարգելման ազգային կենտրոն» ՊՈԱԿ			94.3						17.09	998.28	4.56	13.16			0.026
16.	«Վնասվածքաբանության և օրթոպեդիայի գիտական կենտրոն» ՓԲԸ									1.04	610.24					
17.	«Ճատագայթային բժշկության և այրվածքների գիտական կենտրոն» ՓԲԸ									12.7	517.13	0.6		0.3		
18.	«Վ. Ա. Ֆանարջյանի անվան ուռուցքաբանության ազգային կենտրոն» ՓԲԸ	64		3.3						9.22	1361.7	2.09	2.45			
19.	«Իջևանի բժշկական կենտրոն» ՓԲԸ									8.3	233.1	0.1	0.44	0.0087		
20.	«ՀՀ պետական ագրարային համալսարան» հիմնադրամ		562.3	408.4							55.1					
21.	«Ճարտարապետության և շինարարության Հայաստանի ազգային համալսարան» հիմնադրամ									5.3	68.9		0.03			
22.	«Ռուբիկ Հարությունյանի անվան Արվյանի բժշկական կենտրոն» ՓԲԸ									6.2	156.14	5.01	2.3			0.08
23.	«Դիլիջանի բժշկական կենտրոն» ՓԲԸ									5.1	60.7		4.9			
24.	Գյումրու «Միջազգային կարմիր խաչի անվան պոլիկլինիկա» ՓԲԸ									0.2	13.1	0.5	0.2			
25.	«Վանաձորի պետական համալսարան» ՊՈԱԿ									3.89	80.49	1.03	2.86			0.007
26.	«Վանաձորի Ս. Թևոյանի անվան պետական պոլիտեխնիկական քոլեջ» ՊՈԱԿ									23.8	1195	3.7	26.9			
27.	«Հրազդանի մարզային արյան բանկ» ՊՓԲԸ									2.2	32.2	0.4				
28.	«Գյումրու ինֆեկցիոն-հակատուբերկուլյոզային հիվանդանոց» ՓԲԸ									2.95	86.77		0.62			0

1	2	3	4	5	6	7	8	9	10	11	12	13	14	15	16	17
29.	«Գյումրու թիվ 2 պոլիկլինիկա» ՓԲԸ									2.58	21.93	0.3				
30.	«Գյումրու թիվ 1 պոլիկլինիկա» ՓԲԸ									0.3	9.64	0.1	0.2			0.01
31.	«Սամարիթեր» վերականգնողական կենտրոն» ՓԲԸ									6.5	43.98	0.18	1.04			
32.	«Գյումրու մոր և մանկան ավստրիական հիվանդանոց» ՓԲԸ									0.1	77.5					
33.	«Գյումրու արյան փոխներարկման կայան» ՓԲԸ									1.74	9.1	0.2				
34.	«Արթիկի բժշկական կենտրոն» ՓԲԸ									3.1	48.1	0.3	0.3			
35.	«Մարալիկի առողջության կենտրոն» ՓԲԸ									5.7	201.8	0.2				
36.	«Գյումրու շտապ բուժական օգնության կայան» ՓԲԸ									0.17	0.08					
37.	«Գյումրու բժշկական կենտրոն» ՓԲԸ									1.4	450.6	0.1	0.3			
38.	«Շիրակի մարզի Գյումրու Վ. Աբաջյանի անվան ընտանեկան բժշկության կենտրոն» ՓԲԸ									3.6	441.8	0.005	0.07			
39.	Ա. Բ. Ալիսանյանի անվան ազգային գիտական լաբորատորիա (Երևանի ֆիզիկայի ինստիտուտ) հիմնադրամ	327	7439.01	663.14	0.242											
40.	«ՀՀ փորձագիտական կենտրոն» ՊՈԱԿ									3.3						
41.	ՀՀ ԳԱԱ-ի «Փորձաքննությունների ազգային բյուրո» ՊՈԱԿ	8.5	99.6													
42.	ՀՀ ԳԱԱ-ի «Ա. Նալբանդյանի անվան քիմիական ֆիզիկայի ինստիտուտ» ՊՈԱԿ			17.5						12.8	172.4	11.7	18.9			
43.	ՀՀ ԳԱԱ-ի «Բուսաբանության ինստիտուտ» ՊՈԱԿ									2.4	129.11					
44.	«Ամասիայի առողջության կենտրոն» ՓԲԸ									0.1	17.77					
45.	«Երևանի պետական համալսարան» հիմնադրամ	11.8	0.65	0.02						236.82	1757.6					
46.	«Չափագիտության ազգային ինստիտուտ» ՊՈԱԿ		356.79		10											

1	2	3	4	5	6	7	8	9	10	11	12	13	14	15	16	17
47.	«Ի. Արույանի անվան պետական մանկավարժական համալսարան» հիմնադրամ			155.39												
48.	ՀՀ Էկոնոմիկայի նախարարություն	77.9	14.4													
49.	«Ն. Բ. Հակոբյանի անվան ընդհանուր հիգիենայի և մասնագիտական հիվանդությունների հայկական գիտահետազոտական ինստիտուտ» ՓԲԸ		157.11	116.99												
50.	«Հատուկ պոլիկլինիկա» ՓԲԸ									0.43	2735		0.018			
51.	«Մաշկաբանության և սեռավարակների գիտաբժշկական կենտրոն» ՓԲԸ									0.28	80.67	0.017				
52.	ՀՀ ԳԱԱ-ի «Կենդանաբանության և հիդրոէկոլոգիայի գիտական կենտրոն» ՊՈԱԿ			12.3												
53.	«Հայաերոնավիգացիա» ՓԲԸ									798.97	4067.22	131.51	23.32			
54.	«Կուրորտաբանության և ֆիզիկական բժշկության գիտահետազոտական ինստիտուտ» ՓԲԸ			171.97												
55.	Համո Բեկնազարյանի անվան «Հայֆիլմ» կինոստուդիա» ՓԲԸ		250													
56.	«Արույանի պետական էներգետիկական քոլեջ» ՊՈԱԿ									7.38	222.12	1.48	2.9			
57.	«Գյումրու թիվ 4 արհեստագործական պետական ուսումնարան» ՊՈԱԿ		434.5													
58.	ՀՀ մշակույթի նախարարության «Թ. Ալթոնյանի անվան երգի-պարի պետական համույթ» ՊՈԱԿ		2370.68													
	Ընդամենը	1272.6	21381.4	63415.8	202.3	10852	281.1	2.23		4716.1	462777.2	3503	9065.8	0.4	2.8	0.1

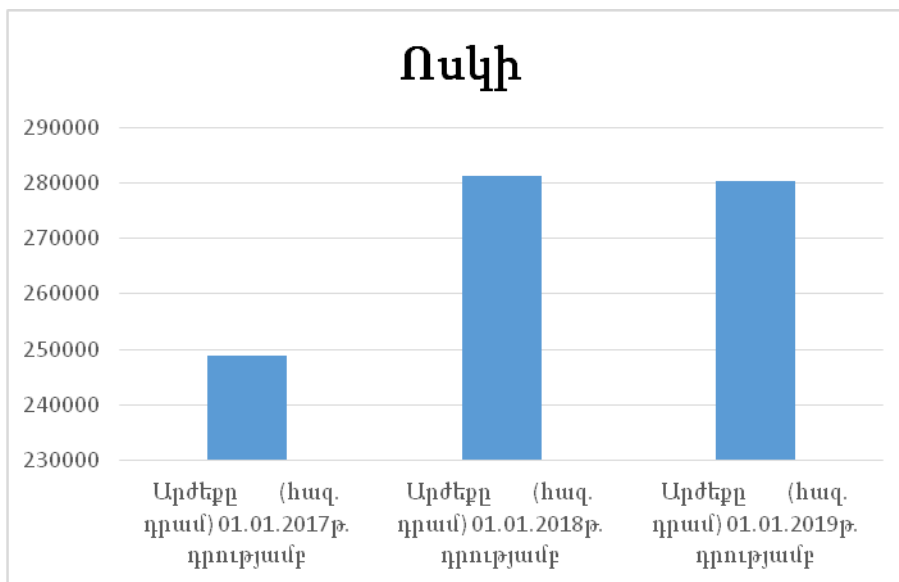
ՊԵՏԱԿԱՆ ԳԱՆՁԱՐԱՆԻ ԿՈՂՄԻՑ ՀԱՇՎԱՌՎԱԾ ՊԵՏԱԿԱՆ ՄԱՐՄԻՆՆԵՐԻ, ՊԵՏԱԿԱՆ ՀԻՄՆԱՐԿՆԵՐԻ, ՊԵՏԱԿԱՆ ՈՉ ԱՌԵՎՏՐԱՅԻՆ ԿԱԶՄԱԿԵՐՊՈՒԹՅՈՒՆՆԵՐԻ ԵՎ 100 ՏՈԿՈՍ ՊԵՏԱԿԱՆ ՄԱՍՆԱԿՑՈՒԹՅԱՄԲ ԻՐԱՎԱԲԱՆԱԿԱՆ ԱՆՁԱՆՑ ՀԱՇՎԵ-ԿՇԻՌՆԵՐՈՒՄ ԱՌԿԱ ԹԱՆԿԱՐԺԵՔ ՄԵՏԱՂՆԵՐԻՑ ՊԱՏՐԱՍՏՎԱԾ ՄԵԴԱԼՆԵՐԻ (ՀՈՒՇԱԴՐԱՄՆԵՐԻ, ՀՈՒՇԱՆՎԵՐՆԵՐԻ ԵՎ ԱՅԼՆ) ՎԵՐԱԲԵՐՅԱԼ ՏԵՂԵԿԱՏՎՈՒԹՅՈՒՆ՝ 2019 ԹՎԱԿԱՆԻ ՀՈՒՆՎԱՐԻ 1-Ի ԴՐՈՒԹՅԱՄԲ

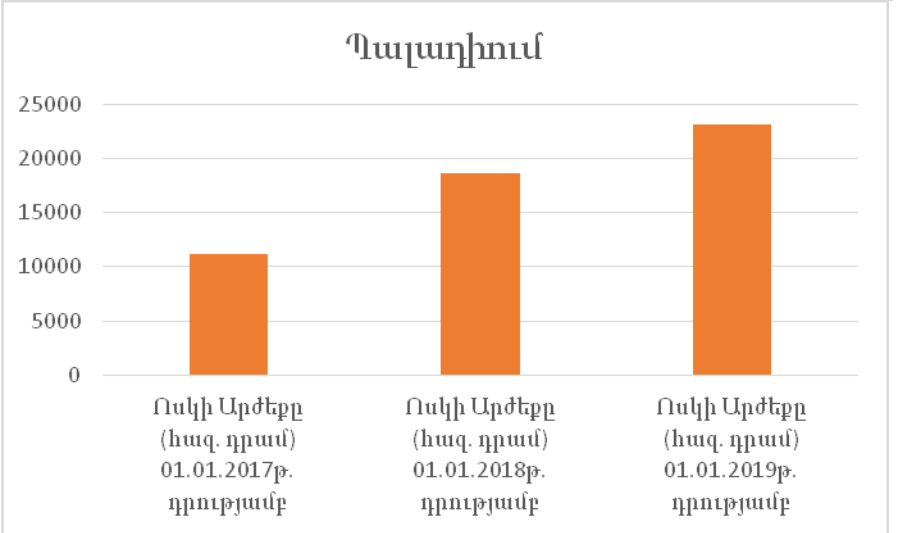
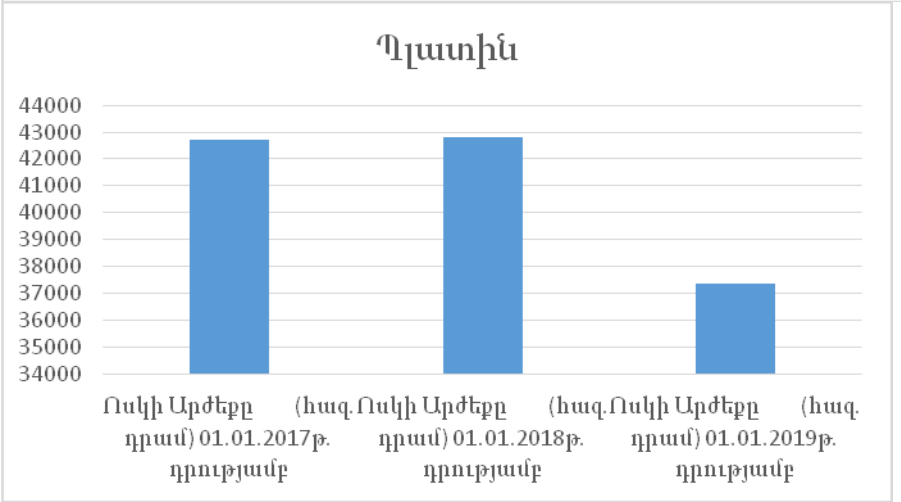
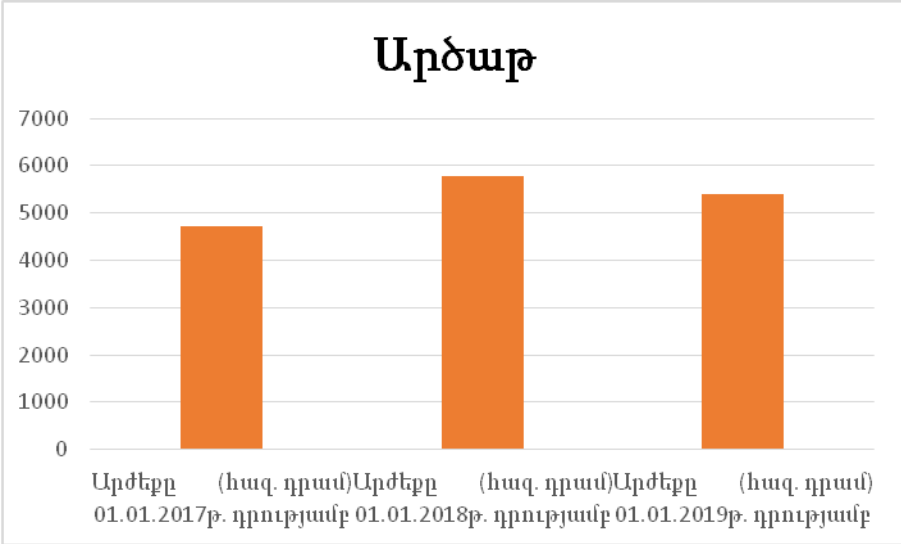
NN ը/կ	Կազմակերպության անվանումը	Թանկարժեք մետաղներից պատրաստված իրերի քաշը (գրամ)						
		ոսկի	արծաթ	պլատին	պալա- դիում	ռոդիում	համա- ձուլվածք	իրիդիում
1.	ՀՀ պաշտպանու- թյան նախարա- րություն	1066.3	28926					
2.	ՀՀ վճռաբեկ դատարան	77.4						
3.	ՀՀ բնապահպանու- թյան նախարարու- թյուն		1092					
4.	«Գորիսի պետական քոլեջ» ՊՈԱԿ		33					
5.	«Երևանի Մխիթար Հերացու անվան բժշկական համալսարան» հիմնադրամ		3016.7				3581.2	
6.	ՀՀ արդարադատու- թյան նախարարու- թյուն	0.08	62.2					
	Ընդամենը	1143.78	33129.9				3581.2	

## N 1 գրաֆիկ

ՀՀ ֆինանսների նախարարության «Թանկարժեք մետաղների և թանկարժեք քարերի պետական գանձարան» գործակալությունում առկա թանկարժեք մետաղների գների դինամիկան

NN ը/կ	Մետաղի անվանումը	Արժեքը (հազ. դրամ) 01.01.2017 թ. դրությամբ	Արժեքը (հազ. դրամ) 01.01.2018 թ. դրությամբ	Արժեքը (հազ. դրամ) 01.01.2019 թ. դրությամբ
1.	Ոսկի	248756	281181	280370
2.	Արծաթ	4732	5771	5392
3.	Պլատին	42706	42799	37348
4.	Պալադիում	11198	18660	23122



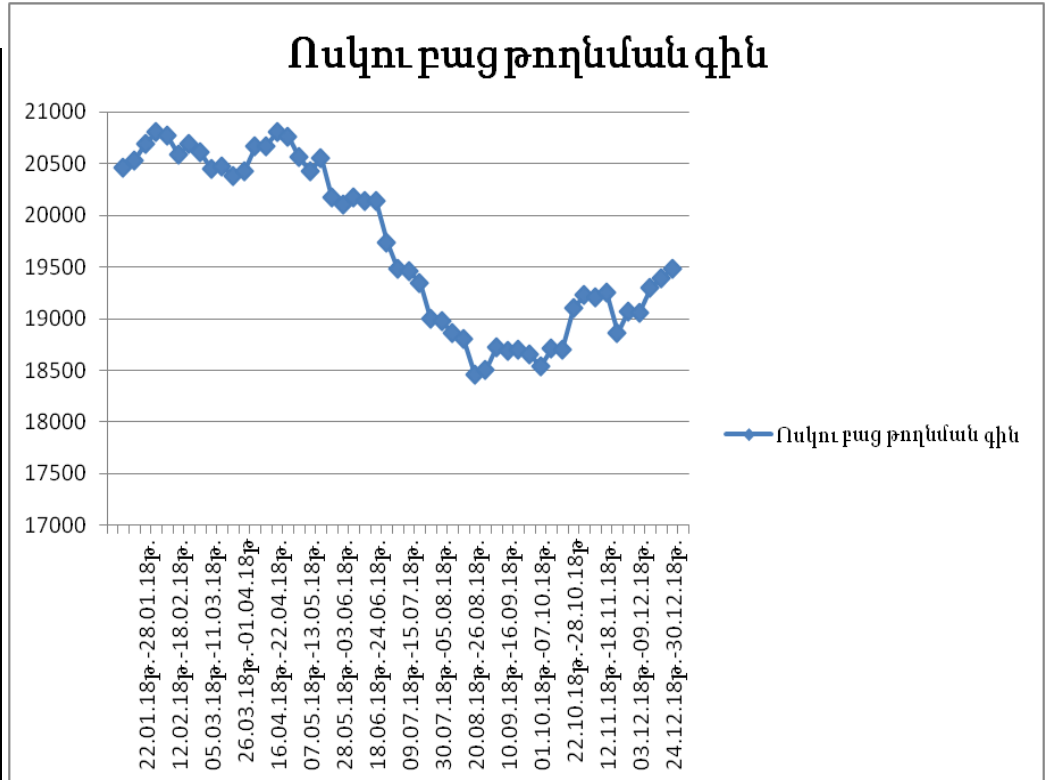




08.01.2018-30.12.2018թթ. Ժամանակահատվածում

«Թանկարժեք մետաղների և թանկարժեք քարերի պետական գանձարան» գործակալության կողմից սահմանված պետական ստանդարտին համապատասխան 1 գրամ քիմիապես մաքուր ոսկու գինը արտահայտված դրամով

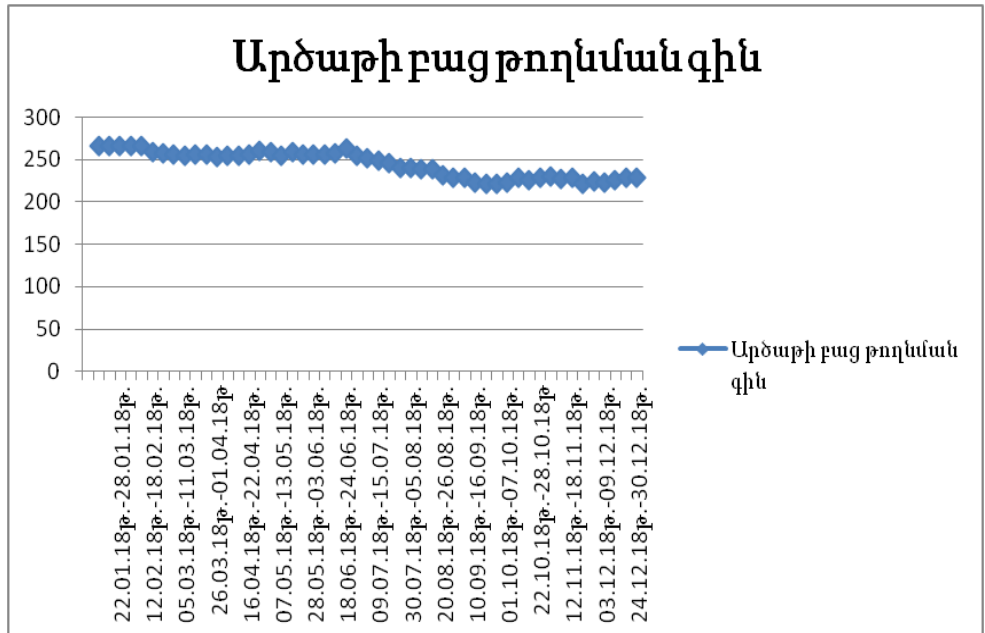
Անսաթիվ	Ոսկու բաց թողնման գին
08.01.18թ.-14.01.18թ.	20462.91
15.01.18թ.-21.01.18թ.	20534.67
22.01.18թ.-28.01.18թ.	20695.36
29.01.18թ.-04.02.18թ.	20805.17
05.02.18թ.-11.02.18թ.	20771.31
12.02.18թ.-18.02.18թ.	20590.15
19.02.18թ.-25.02.18թ.	20694.85
26.02.18թ.-04.03.18թ.	20614.22
05.03.18թ.-11.03.18թ.	20448.42
12.03.18թ.-18.03.18թ.	20479.1
19.03.18թ.-25.03.18թ.	20380.83
26.03.18թ.-01.04.18թ.	20426.43
02.04.18թ.-08.04.18թ.	20671.38
09.04.18թ.-15.04.18թ.	20664.58
16.04.18թ.-22.04.18թ.	20809.02
23.04.18թ.-29.04.18թ.	20762.98
30.04.18թ.-06.05.18թ.	20570.1
07.05.18թ.-13.05.18թ.	20427.37
14.05.18թ.-20.05.18թ.	20550.62
21.05.18թ.-27.05.18թ.	20171.27
28.05.18թ.-03.06.18թ.	20102.13
04.06.18թ.-10.06.18թ.	20178.72
11.06.18թ.-17.06.18թ.	20140.61
18.06.18թ.-24.06.18թ.	20137.41
25.06.18թ.-01.07.18թ.	19740.86
02.07.18թ.-08.07.18թ.	19487.32
09.07.18թ.-15.07.18թ.	19457.26
16.07.18թ.-22.07.18թ.	19347.85
23.07.18թ.-29.07.18թ.	19003.71
30.07.18թ.-05.08.18թ.	18971.11
06.08.18թ.-12.08.18թ.	18856.55
13.08.18թ.-19.08.18թ.	18799.42
20.08.18թ.-26.08.18թ.	18455.95
27.08.18թ.-02.09.18թ.	18505.11
03.09.18թ.-09.09.18թ.	18718.96
10.09.18թ.-16.09.18թ.	18684.8
17.09.18թ.-23.09.18թ.	18705.07
24.09.18թ.-30.09.18թ.	18655.95
01.10.18թ.-07.10.18թ.	18540.89
08.10.18թ.-14.10.18թ.	18706.7
15.10.18թ.-21.10.18թ.	18696.37
22.10.18թ.-28.10.18թ.	19105.26
29.10.18թ.-04.11.18թ.	19227.96
05.11.18թ.-11.11.18թ.	19203.85
12.11.18թ.-18.11.18թ.	19254.51
19.11.18թ.-25.11.18թ.	18860.51
26.11.18թ.-02.12.18թ.	19068.74
03.12.18թ.-09.12.18թ.	19054.98
10.12.18թ.-16.12.18թ.	19297.75
17.12.18թ.-23.12.18թ.	19389.95
24.12.18թ.-30.12.18թ.	19478.95



08.01.2018-30.12.2018թթ. Ժամանակահատվածում

«Թանկարժեք մետաղների և թանկարժեք քարերի պետական գանձարան» գործակալության կողմից սահմանված պետական ստանդարտին համապատասխան 1 գրամ քիմիապես մաքուր արծաթի գինը արտահայտված դրամով

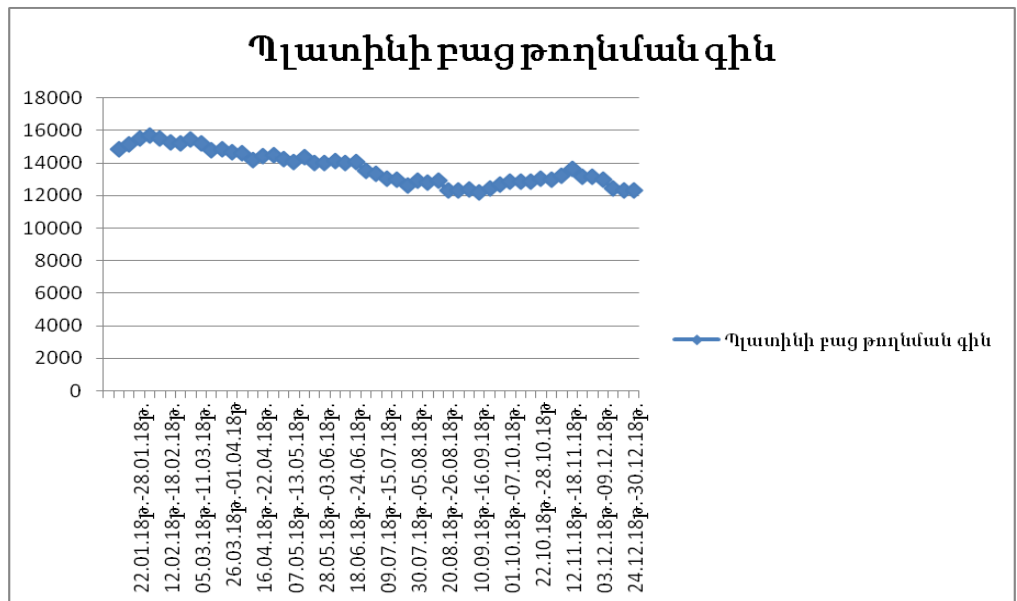
Ամսաթիվ	Արծաթի բաց թողնման գին
08.01.18թ.-14.01.18թ.	266.26
15.01.18թ.-21.01.18թ.	265.93
22.01.18թ.-28.01.18թ.	266.04
29.01.18թ.-04.02.18թ.	266.25
05.02.18թ.-11.02.18թ.	266.5
12.02.18թ.-18.02.18թ.	258.95
19.02.18թ.-25.02.18թ.	257.3
26.02.18թ.-04.03.18թ.	255.7
05.03.18թ.-11.03.18թ.	254.82
12.03.18թ.-18.03.18թ.	255.75
19.03.18թ.-25.03.18թ.	255.06
26.03.18թ.-01.04.18թ.	252.57
02.04.18թ.-08.04.18թ.	254.43
09.04.18թ.-15.04.18թ.	253.68
16.04.18թ.-22.04.18թ.	256.43
23.04.18թ.-29.04.18թ.	260.74
30.04.18թ.-06.05.18թ.	258.58
07.05.18թ.-13.05.18թ.	254.98
14.05.18թ.-20.05.18թ.	258.58
21.05.18թ.-27.05.18թ.	255.16
28.05.18թ.-03.06.18թ.	256.35
04.06.18թ.-10.06.18թ.	255.43
11.06.18թ.-17.06.18թ.	257.56
18.06.18թ.-24.06.18թ.	263.54
25.06.18թ.-01.07.18թ.	254.11
02.07.18թ.-08.07.18թ.	251.25
09.07.18թ.-15.07.18թ.	248.35
16.07.18թ.-22.07.18թ.	246.36
23.07.18թ.-29.07.18թ.	239.83
30.07.18թ.-05.08.18թ.	239.48
06.08.18թ.-12.08.18թ.	238.71
13.08.18թ.-19.08.18թ.	238.67
20.08.18թ.-26.08.18թ.	230.94
27.08.18թ.-02.09.18թ.	228.42
03.09.18թ.-09.09.18թ.	228.49
10.09.18թ.-16.09.18թ.	222.47
17.09.18թ.-23.09.18թ.	221.2
24.09.18թ.-30.09.18թ.	220.48
01.10.18թ.-07.10.18թ.	223.01
08.10.18թ.-14.10.18թ.	228.19
15.10.18թ.-21.10.18թ.	225.33
22.10.18թ.-28.10.18թ.	228.35
29.10.18թ.-04.11.18թ.	229.78
05.11.18թ.-11.11.18թ.	227.5
12.11.18թ.-18.11.18թ.	228.85
19.11.18թ.-25.11.18թ.	220.52
26.11.18թ.-02.12.18թ.	224.31
03.12.18թ.-09.12.18թ.	222.72
10.12.18թ.-16.12.18թ.	225.52
17.12.18թ.-23.12.18թ.	227.89
24.12.18թ.-30.12.18թ.	228.59



08.01.2018-30.12.2018թթ. Ժամանակահատվածում

«Թանկարժեք մետաղների և թանկարժեք քարերի պետական գանձարան» գործակալության կողմից սահմանված պետական ստանդարտին համապատասխան 1 գրամ քիմիապես մաքուր պլատինի գինը արտահայտված դրամով

Ամսաթիվ	Պլատինի բաց թողնման գին
08.01.18թ.-14.01.18թ.	14803.78
15.01.18թ.-21.01.18թ.	15138.7
22.01.18թ.-28.01.18թ.	15509.47
29.01.18թ.-04.02.18թ.	15648.34
05.02.18թ.-11.02.18թ.	15499.11
12.02.18թ.-18.02.18թ.	15266.28
19.02.18թ.-25.02.18թ.	15207.32
26.02.18թ.-04.03.18թ.	15413.8
05.03.18թ.-11.03.18թ.	15183.66
12.03.18թ.-18.03.18թ.	14792.06
19.03.18թ.-25.03.18թ.	14813.69
26.03.18թ.-01.04.18թ.	14664.39
02.04.18թ.-08.04.18թ.	14584.22
09.04.18թ.-15.04.18թ.	14187.98
16.04.18թ.-22.04.18թ.	14415.16
23.04.18թ.-29.04.18թ.	14448.62
30.04.18թ.-06.05.18թ.	14233.77
07.05.18թ.-13.05.18թ.	14038.36
14.05.18թ.-20.05.18թ.	14324.19
21.05.18թ.-27.05.18թ.	13971.05
28.05.18թ.-03.06.18թ.	13995.21
04.06.18թ.-10.06.18թ.	14075.37
11.06.18թ.-17.06.18թ.	14003.72
18.06.18թ.-24.06.18թ.	14017.03
25.06.18թ.-01.07.18թ.	13506.14
02.07.18թ.-08.07.18թ.	13324.29
09.07.18թ.-15.07.18թ.	13011.77
16.07.18թ.-22.07.18թ.	12986.78
23.07.18թ.-29.07.18թ.	12616.28
30.07.18թ.-05.08.18թ.	12878.23
06.08.18թ.-12.08.18թ.	12777.98
13.08.18թ.-19.08.18թ.	12868.85
20.08.18թ.-26.08.18թ.	12315.24
27.08.18թ.-02.09.18թ.	12270.74
03.09.18թ.-09.09.18թ.	12376.25
10.09.18թ.-16.09.18թ.	12189.95
17.09.18թ.-23.09.18թ.	12408.6
24.09.18թ.-30.09.18թ.	12659.23
01.10.18թ.-07.10.18թ.	12824.9
08.10.18թ.-14.10.18թ.	12866.02
15.10.18թ.-21.10.18թ.	12854.36
22.10.18թ.-28.10.18թ.	13028.73
29.10.18թ.-04.11.18թ.	12941.71
05.11.18թ.-11.11.18թ.	13211.78
12.11.18թ.-18.11.18թ.	13618.68
19.11.18թ.-25.11.18թ.	13129.01
26.11.18թ.-02.12.18թ.	13153.36
03.12.18թ.-09.12.18թ.	12936.23
10.12.18թ.-16.12.18թ.	12435.14
17.12.18թ.-23.12.18թ.	12291.45
24.12.18թ.-30.12.18թ.	12286.94



08.01.2018-30.12.2018թթ. Ժամանակահատվածում

«Թանկարժեք մետաղների և թանկարժեք քարերի պետական գանձարան» գործակալության կողմից սահմանված պետական ստանդարտին համապատասխան 1 գրամ քիմիապես մաքուր պալադիումի գինը արտահայտված դրամով

Ամսաթիվ	Պալադիումի բաց թողնման գին
08.01.18թ.-14.01.18թ.	16958.02
15.01.18թ.-21.01.18թ.	17000.21
22.01.18թ.-28.01.18թ.	17225.25
29.01.18թ.-04.02.18թ.	16921.93
05.02.18թ.-11.02.18թ.	16417.9
12.02.18թ.-18.02.18թ.	15589.96
19.02.18թ.-25.02.18թ.	15519.93
26.02.18թ.-04.03.18թ.	15980.95
05.03.18թ.-11.03.18թ.	16001.02
12.03.18թ.-18.03.18թ.	15191.07
19.03.18թ.-25.03.18թ.	15322.85
26.03.18թ.-01.04.18թ.	15264.6
02.04.18թ.-08.04.18թ.	15069.08
09.04.18թ.-15.04.18թ.	14245.64
16.04.18թ.-22.04.18թ.	14777.35
23.04.18թ.-29.04.18թ.	15701.89
30.04.18թ.-06.05.18թ.	15210.08
07.05.18թ.-13.05.18թ.	15032.1
14.05.18թ.-20.05.18թ.	15374.08
21.05.18թ.-27.05.18թ.	15304.84
28.05.18թ.-03.06.18թ.	15202.11
04.06.18թ.-10.06.18թ.	15287.35
11.06.18թ.-17.06.18թ.	15651.5
18.06.18թ.-24.06.18թ.	15720.89
25.06.18թ.-01.07.18թ.	15078.08
02.07.18թ.-08.07.18թ.	14693.85
09.07.18թ.-15.07.18թ.	14702.86
16.07.18թ.-22.07.18թ.	14651.63
23.07.18թ.-29.07.18թ.	14062.94
30.07.18թ.-05.08.18թ.	14253.58
06.08.18թ.-12.08.18թ.	14298.83
13.08.18թ.-19.08.18թ.	14045.32
20.08.18թ.-26.08.18թ.	13793.65
27.08.18թ.-02.09.18թ.	14269.99
03.09.18թ.-09.09.18թ.	14970.34
10.09.18թ.-16.09.18թ.	15258.04
17.09.18թ.-23.09.18թ.	15270.63
24.09.18թ.-30.09.18թ.	15790.26
01.10.18թ.-07.10.18թ.	16561.78
08.10.18թ.-14.10.18թ.	16487.92
15.10.18թ.-21.10.18թ.	16802.45
22.10.18թ.-28.10.18թ.	16831.4
29.10.18թ.-04.11.18թ.	17386.78
05.11.18թ.-11.11.18թ.	17123.67
12.11.18թ.-18.11.18թ.	17649.15
19.11.18թ.-25.11.18թ.	17602.49
26.11.18թ.-02.12.18թ.	17993.22
03.12.18թ.-09.12.18թ.	18196.13
10.12.18թ.-16.12.18թ.	19098.91
17.12.18թ.-23.12.18թ.	19443.29
24.12.18թ.-30.12.18թ.	19614.56

